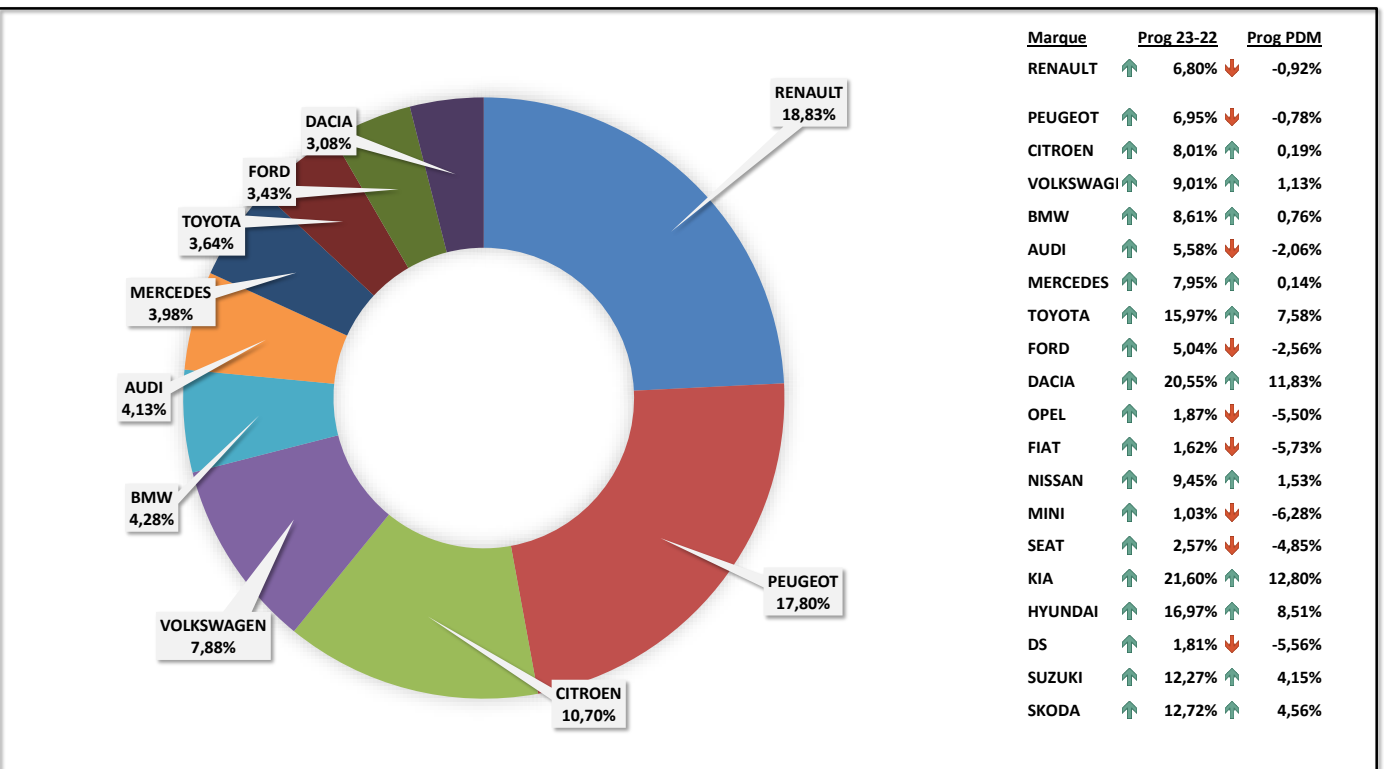


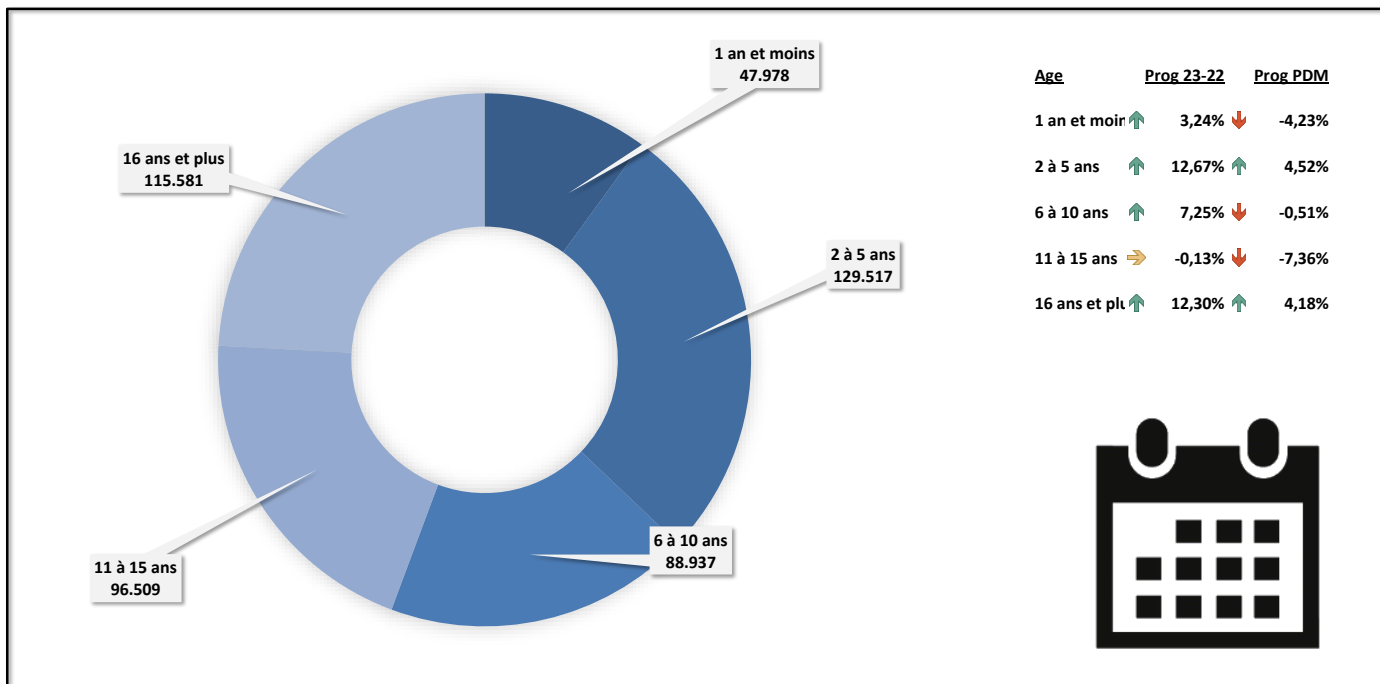
Progression des ventes véhicules d'occasion et neufs 2023



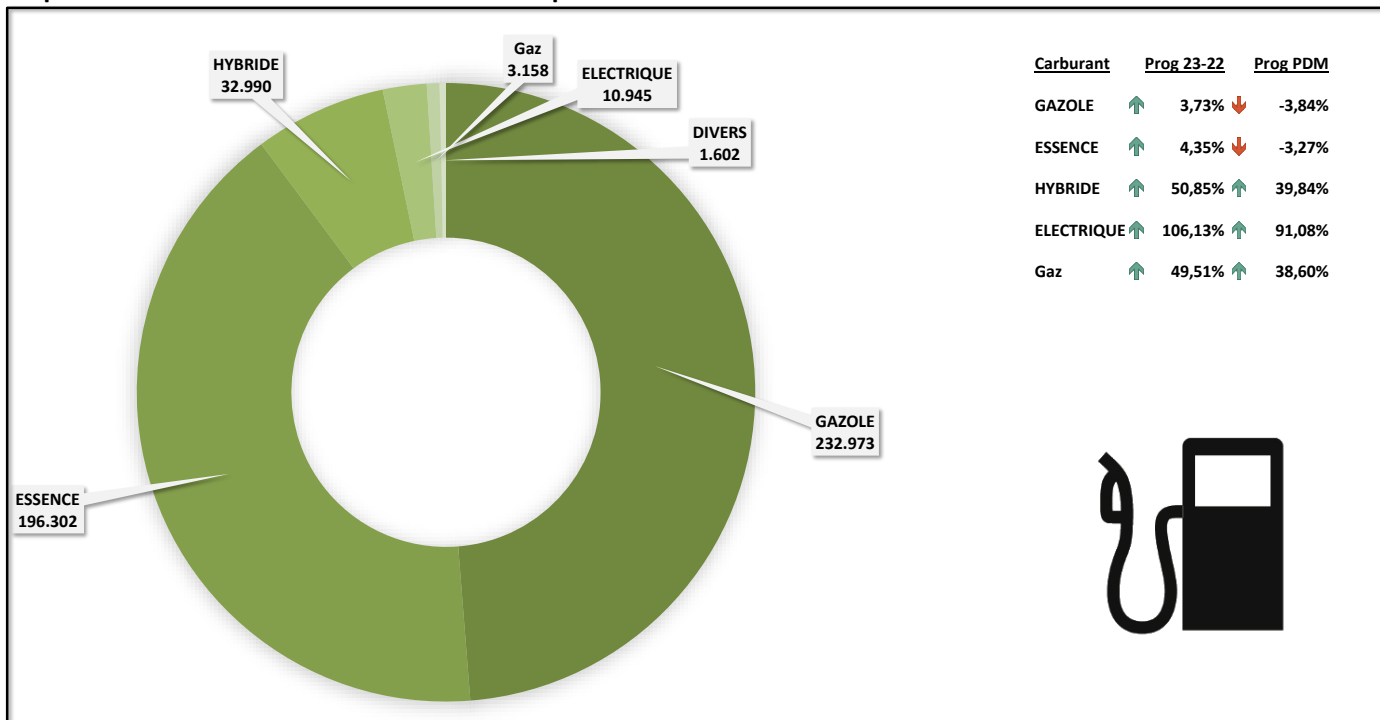
Répartition des ventes de véhicule d'occasion par marque (PDM : part de marché)




Répartition des ventes de véhicule d'occasion par age



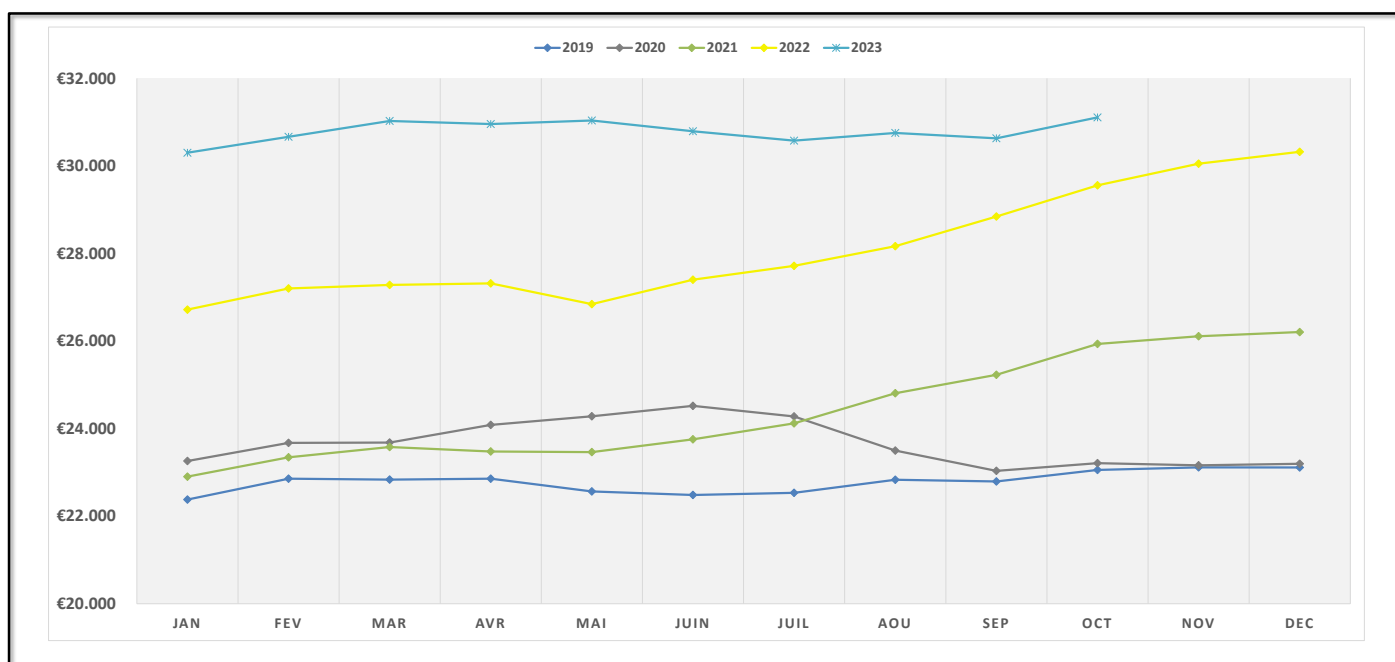
Répartition des ventes de véhicule d'occasion par carburant



Répartition des ventes de véhicule d'occasion par type de châssis (part de marché)



Evolution des prix observés sur le site d'AutoScout24.fr



Evolution des modèles les plus vendus en occasion

Modèle	Immatr 2023	Immatr 2022	Evolution	Modèle	Immatr 2023	Immatr 2022	Evolution
RENAULT CLIO	31.773	29.517	7,64%	DACIA SANDERO	6.478	5.440	19,08%
CITROEN C3	15.273	13.933	9,61%	TOYOTA YARIS	5.573	4.922	13,23%
PEUGEOT 208	14.990	12.491	20,01%	DACIA DUSTER	5.496	4.506	21,96%
VOLKSWAGEN GOLF	12.500	11.619	7,58%	FORD FIESTA	5.425	5.325	1,87%
RENAULT TWINGO	12.034	12.320	-2,32%	MINI MINI	5.383	5.572	-3,40%
PEUGEOT 308	11.734	11.078	5,92%	OPEL CORSA	5.214	4.895	6,52%
RENAULT MEGANE	11.267	10.875	3,60%	FIAT 500	4.959	4.513	9,87%
PEUGEOT 206	9.346	10.098	-7,45%	MERCEDES CLASSE A	4.846	4.461	8,62%
VOLKSWAGEN POLO	9.246	8.714	6,11%	PEUGEOT 307	4.484	4.909	-8,65%
PEUGEOT 207	8.376	8.189	2,28%	NISSAN QASHQAI	3.557	3.029	17,42%
PEUGEOT 3008	8.363	7.398	13,05%	AUDI A3	3.339	3.534	-5,52%
PEUGEOT 2008	7.955	6.280	26,67%	PEUGEOT 5008	3.311	2.662	24,37%
RENAULT CAPTUR	7.135	6.132	16,36%	VOLKSWAGEN TIGUAN	3.298	2.666	23,71%
RENAULT SCENIC	6.723	6.715	0,12%	MERCEDES CLASSE C	3.111	3.181	-2,21%
CITROEN C4	6.511	6.093	6,87%	CITROEN BERLINGO	3.003	2.704	11,05%

