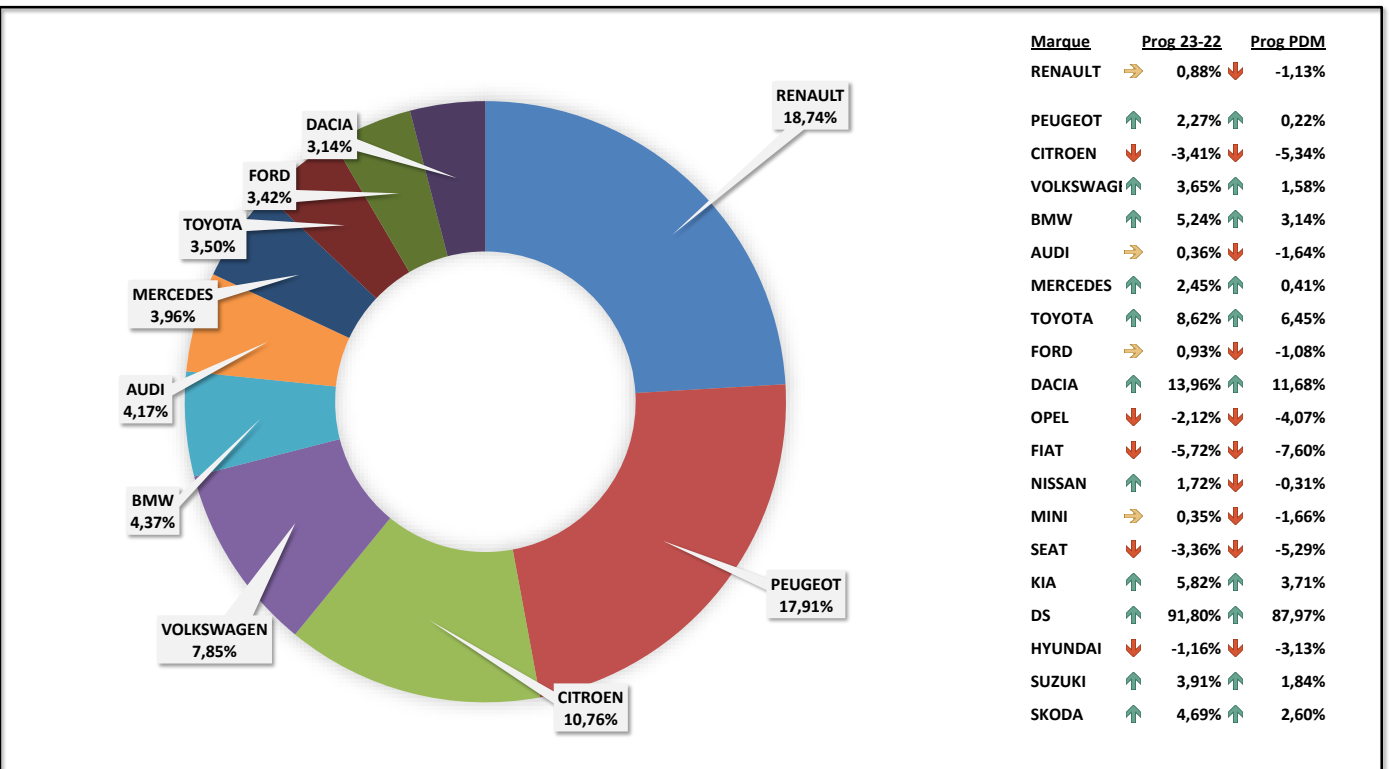


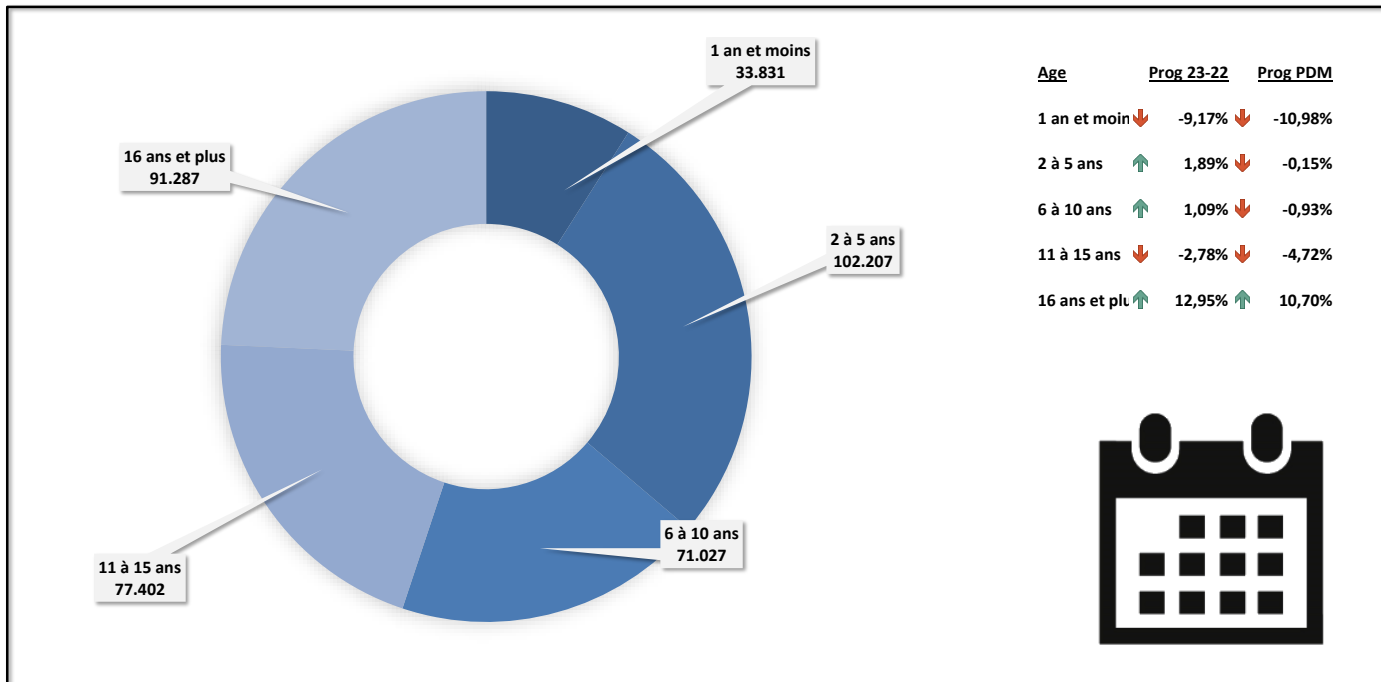
Progression des ventes véhicules d'occasion et neufs 2023



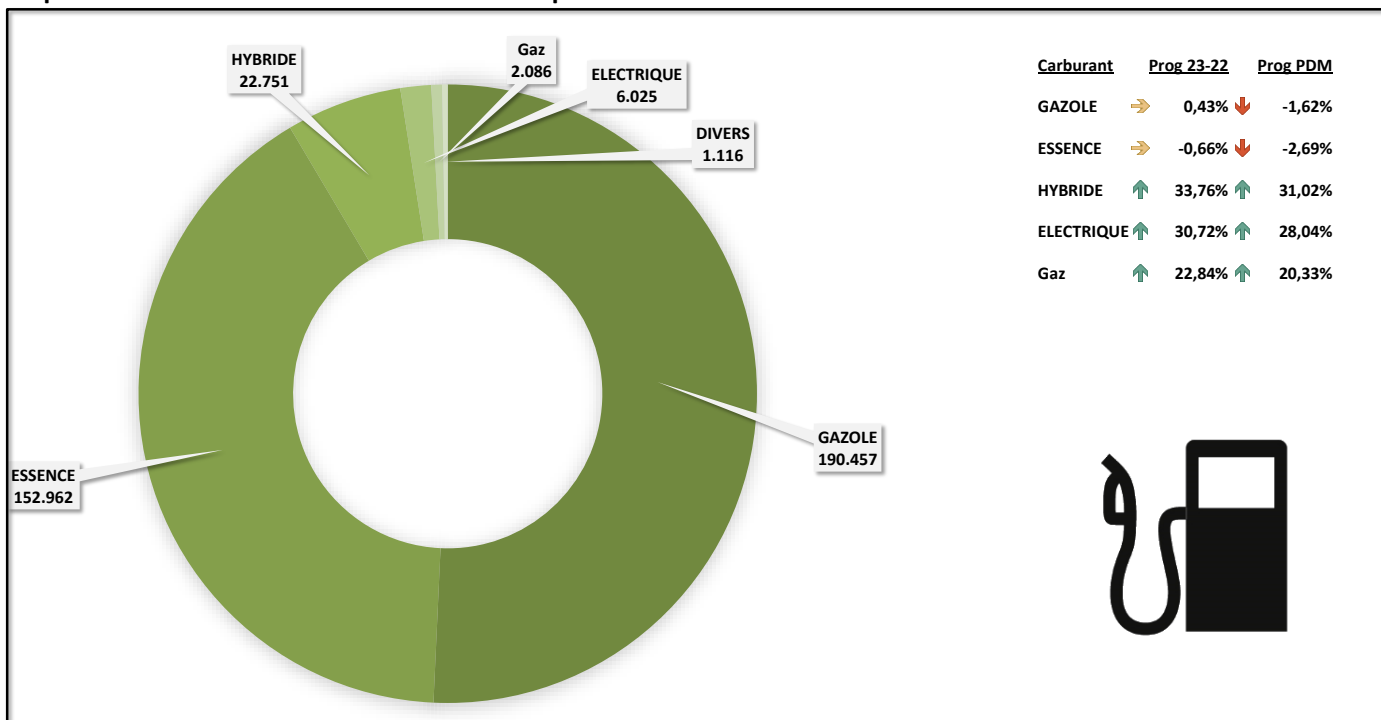
Répartition des ventes de véhicule d'occasion par marque (PDM : part de marché)




Répartition des ventes de véhicule d'occasion par age



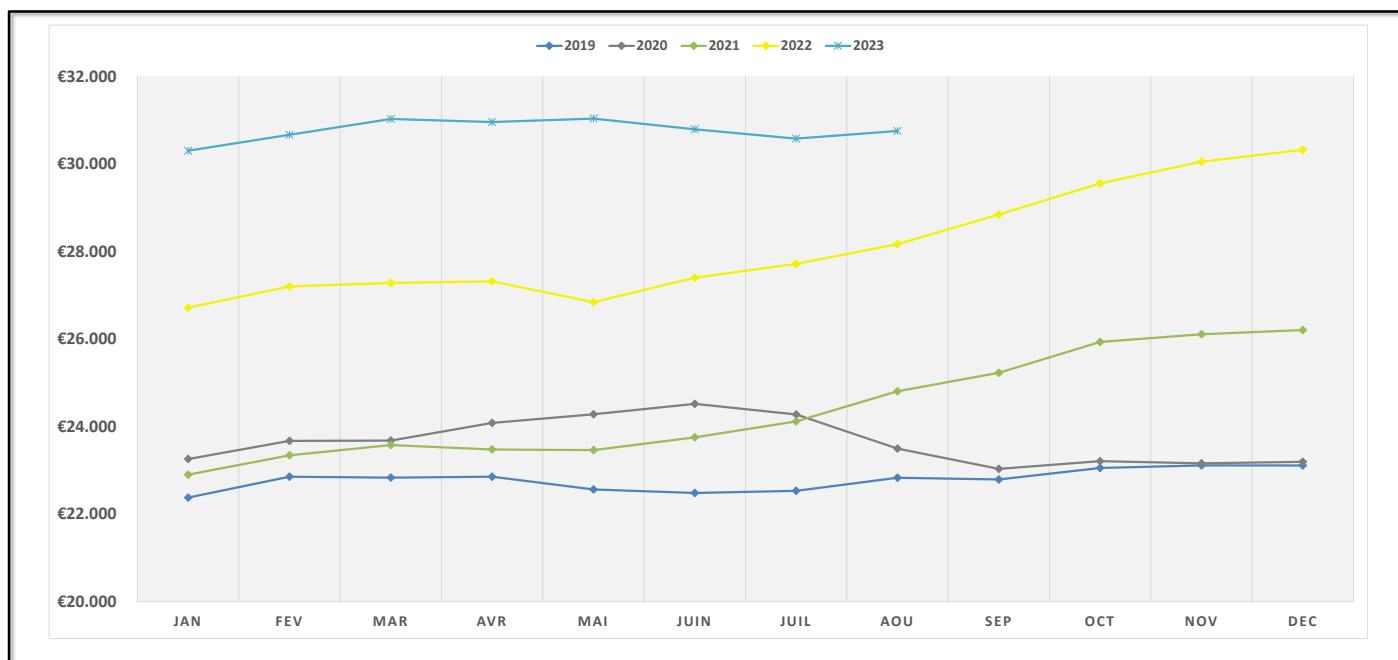
Répartition des ventes de véhicule d'occasion par carburant



Répartition des ventes de véhicule d'occasion par type de châssis (part de marché)



Evolution des prix observés sur le site d'AutoScout24.fr



Evolution des modèles les plus vendus en occasion

Modèle	Immatr 2023	Immatr 2022	Evolution	Modèle	Immatr 2023	Immatr 2022	Evolution
RENAULT CLIO	24.117	23.866	1,05%	CITROEN C4	5.215	5.422	-3,82%
CITROEN C3	11.803	10.978	7,52%	TOYOTA YARIS	4.502	4.118	9,31%
PEUGEOT 208	11.055	10.353	6,78%	DACIA DUSTER	4.339	3.856	12,53%
VOLKSWAGEN GOLF	9.848	9.545	3,18%	FORD FIESTA	4.205	4.237	-0,75%
PEUGEOT 308	9.442	9.169	2,98%	OPEL CORSA	4.166	3.900	6,83%
RENAULT TWINGO	9.330	9.700	-3,82%	MINI MINI	4.162	4.395	-5,30%
RENAULT MEGANE	9.281	9.134	1,61%	MERCEDES CLASSE A	3.921	3.747	4,65%
PEUGEOT 206	7.561	6.617	14,26%	PEUGEOT 307	3.827	4.125	-7,23%
VOLKSWAGEN POLO	7.189	7.240	-0,71%	FIAT 500	3.753	3.742	0,28%
PEUGEOT 207	6.684	6.723	-0,58%	NISSAN QASHQAI	3.012	2.713	11,02%
PEUGEOT 3008	6.682	6.307	5,94%	AUDI A3	2.867	3.017	-4,96%
PEUGEOT 2008	6.060	5.411	12,00%	PEUGEOT 5008	2.665	2.247	18,61%
RENAULT SCENIC	5.626	5.819	-3,32%	VOLKSWAGEN TIGUAN	2.512	2.175	15,50%
DACIA SANDERO	5.346	4.553	17,41%	MERCEDES CLASSE C	2.467	2.599	-5,08%
RENAULT CAPTUR	5.309	5.251	1,11%	FORD FOCUS	2.427	2.378	2,07%