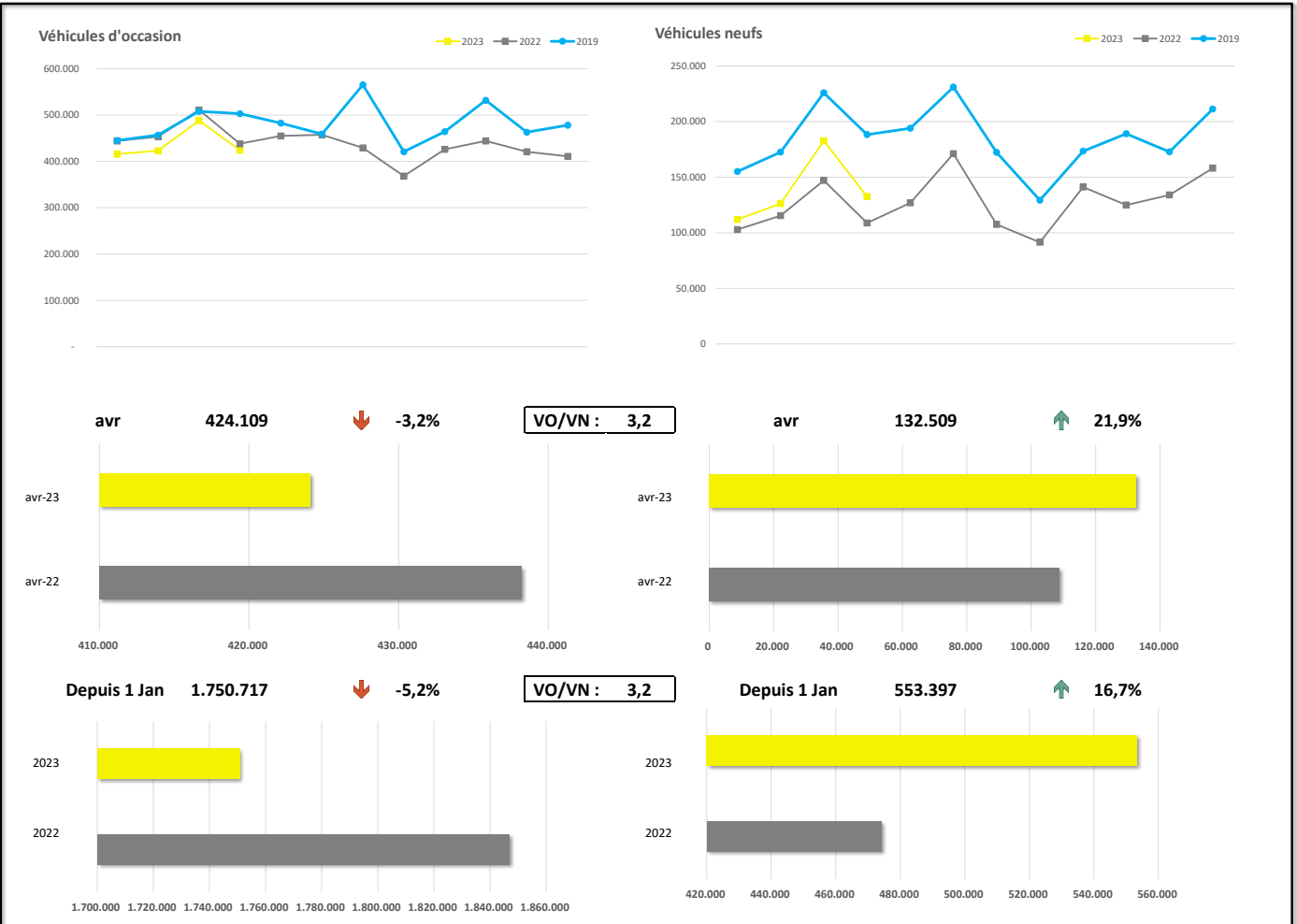
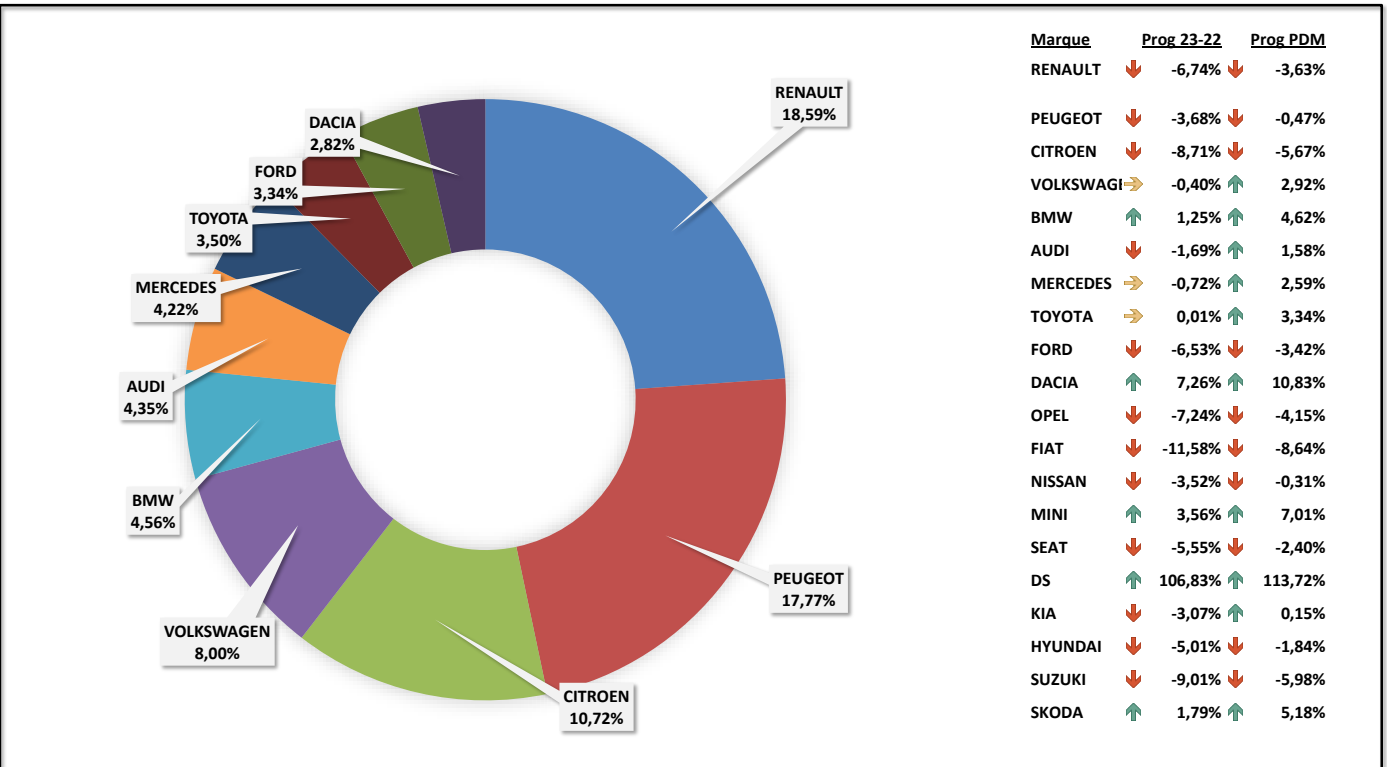


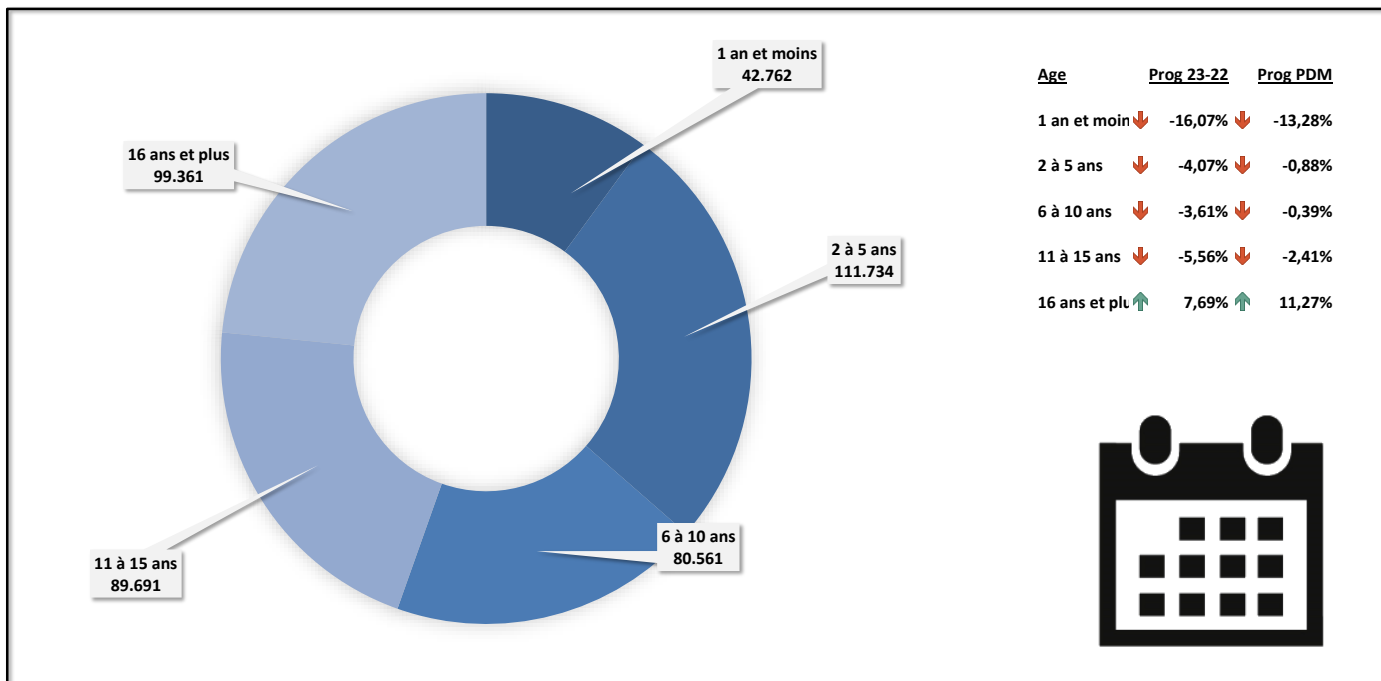
Progression des ventes véhicules d'occasion et neufs 2023



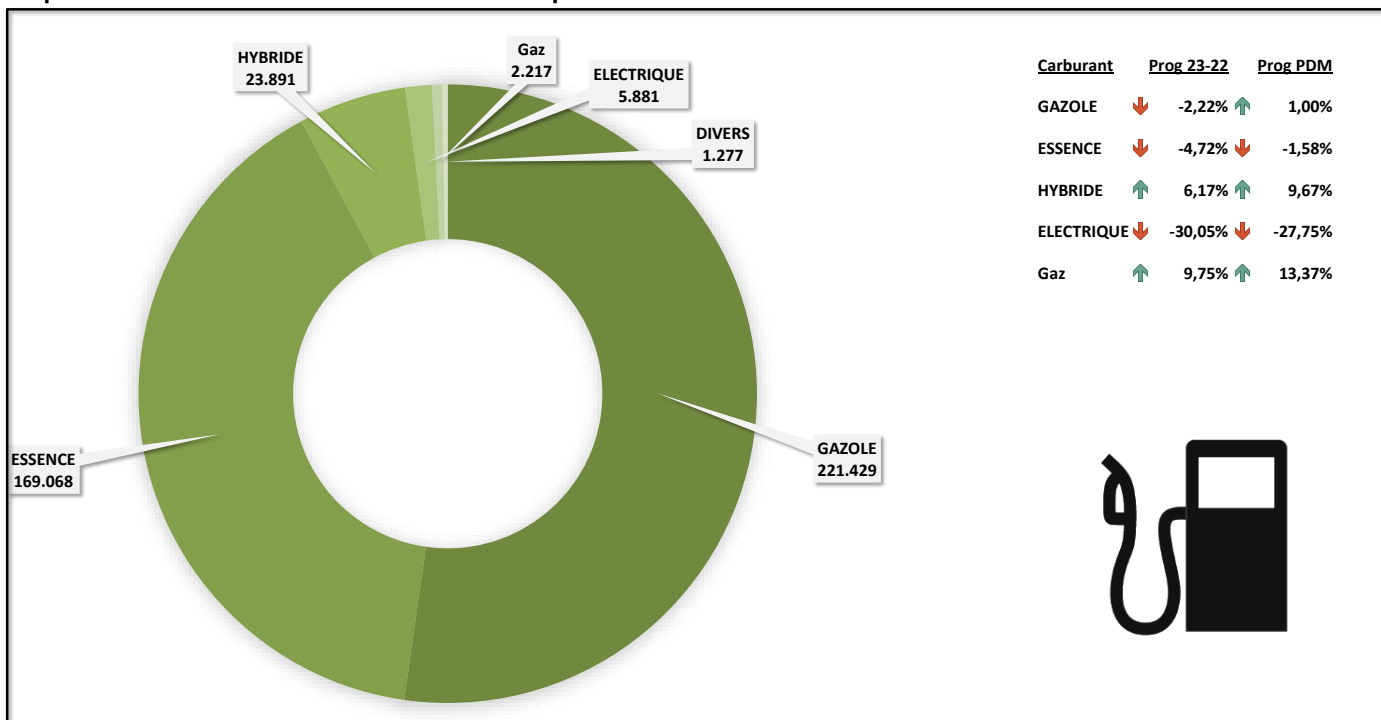
Répartition des ventes de véhicule d'occasion par marque (PDM : part de marché)



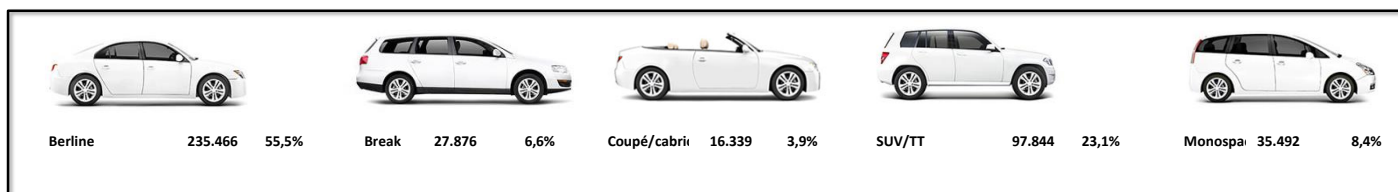
Répartition des ventes de véhicule d'occasion par age



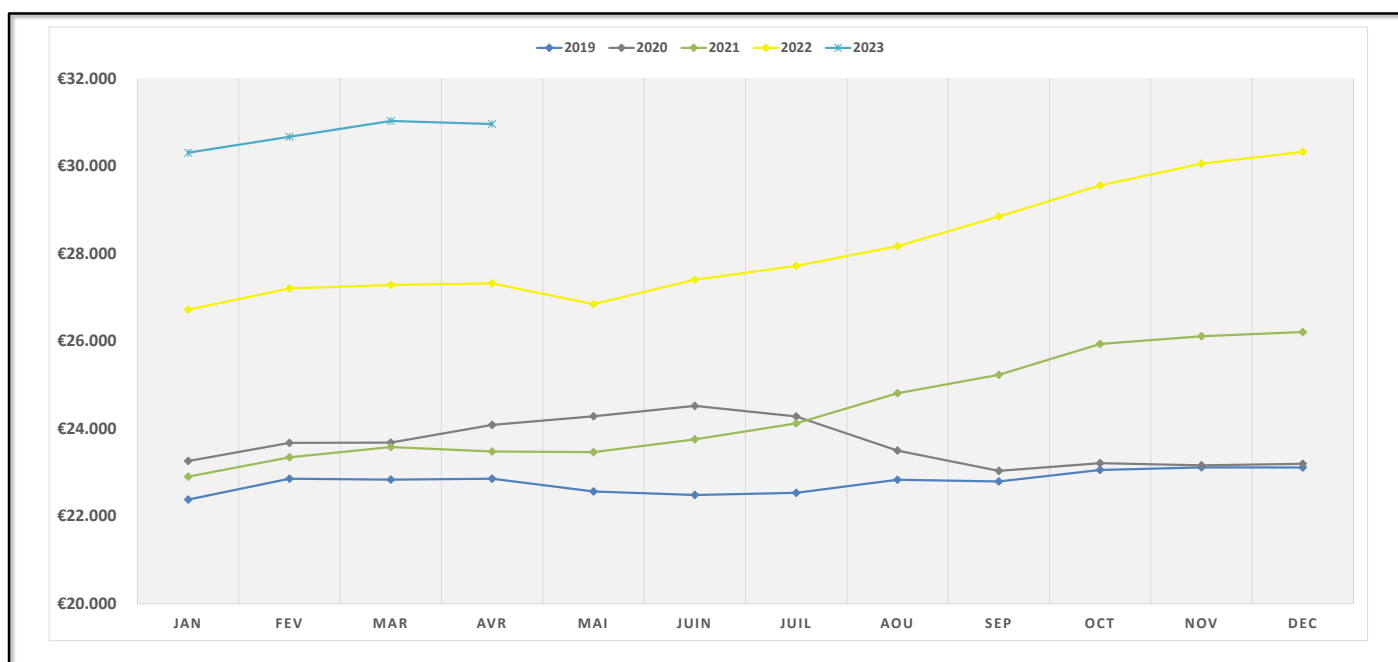
Répartition des ventes de véhicule d'occasion par carburant



Répartition des ventes de véhicule d'occasion par type de châssis (part de marché)



Evolution des prix observés sur le site d'AutoScout24.fr



Evolution des modèles les plus vendus en occasion

Modèle	Immatr 2023	Immatr 2022	Evolution	Modèle	Immatr 2023	Immatr 2022	Evolution
RENAULT CLIO	26.949	28.673	-6,01%	DACIA SANDERO	5.244	5.001	4,86%
CITROEN C3	13.203	12.793	3,20%	TOYOTA YARIS	4.873	4.576	6,49%
PEUGEOT 208	11.699	11.909	-1,76%	MINI MINI	4.727	4.620	2,32%
VOLKSWAGEN GOLF	11.049	11.854	-6,79%	FORD FIESTA	4.686	4.866	-3,70%
PEUGEOT 308	10.627	10.334	2,84%	DACIA DUSTER	4.577	4.302	6,39%
RENAULT TWINGO	10.560	11.146	-5,26%	MERCEDES CLASSE A	4.485	4.455	0,67%
RENAULT MEGANE	10.125	11.046	-8,34%	PEUGEOT 307	4.475	4.821	-7,18%
PEUGEOT 206	8.695	8.183	6,26%	OPEL CORSA	4.436	4.585	-3,25%
VOLKSWAGEN POLO	8.191	8.026	2,06%	FIAT 500	3.995	4.617	-13,47%
PEUGEOT 3008	7.895	7.971	-0,95%	AUDI A3	3.352	3.558	-5,79%
PEUGEOT 207	7.462	7.738	-3,57%	PEUGEOT 5008	3.301	2.850	15,82%
RENAULT SCENIC	6.278	7.021	-10,58%	NISSAN QASHQAI	3.289	3.321	-0,96%
PEUGEOT 2008	6.225	6.425	-3,11%	VOLKSWAGEN TIGUAN	3.112	2.958	5,21%
RENAULT CAPTUR	6.031	6.147	-1,89%	MERCEDES CLASSE C	2.988	3.214	-7,03%
CITROEN C4	5.831	6.518	-10,54%	CITROEN BERLINGO	2.747	2.745	0,07%