

La Lettre T1



Sesamlld
SERVICES AUTOMOBILES & MOBILITÉS

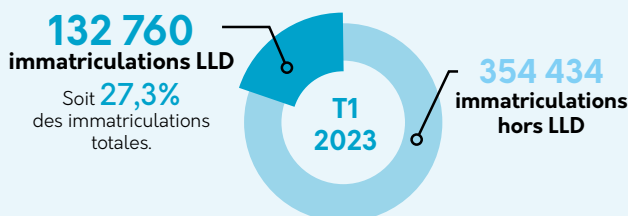
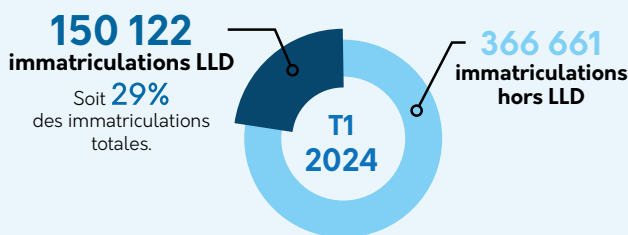
Le marché de la **Location Longue Durée**
1^{er} trimestre 2024

SOMMAIRE

- 1 | Contexte du marché automobile global
- 2 | Le marché de la LLD
- 3 | Le mix énergétique des véhicules en LLD
- 4 | Top 10 des véhicules en LLD
- 5 | La LLD en chiffres (données adhérents)
- 6 | Sesamlld présente ses nouveaux Membres Associés

À RETENIR

IMMATRICULATIONS VÉHICULES LÉGERS (VP+VU) MARCHÉ VS LLD



IMMATRICULATIONS LLD EN ENTREPRISE



63,5%
des véhicules
d'entreprise¹ sont
immatriculés en LLD

(1) hors Loueurs Courte Durée, véhicules de démonstration, véhicules constructeurs.

1 | Contexte du marché automobile global

LE MARCHÉ AUTOMOBILE CONNAÎT
UN ESSOR TRANSITOIRE

Véhicules légers (véhicules particuliers & véhicules utilitaires légers ≤ 3,5t) : Après une année 2023 marquée par une reprise, la croissance relative se maintient. Au 1^{er} trimestre 2024, **Les immatriculations augmentent de 6%** par rapport à la même période en 2023 (516 783 immatriculations, contre 487 194 au 1^{er} trimestre 2023). **Néanmoins, les volumes restent en dessous du niveau de pré-COVID. En effet, on observe près de 130 000 immatriculations de moins qu'au premier trimestre 2019**, soit une différence de 20,2%.

Les véhicules particuliers (VP) : Le marché des voitures particulières suit la tendance avec une augmentation des immatriculations de 5,7% (444 911 immatriculations contre 420 889 en 2023). Le marché des entreprises (canal AUT-STE) VP représente 26,1% des ventes, soit 116 136 immatriculations. **Les véhicules société (VS) :** À la suite des changements réglementaires imposés aux aménageurs en 2023, le marché est en rattrapage et augmente de 16,7% par rapport au 1^{er} trimestre 2023, avec 13 833 immatriculations contre 11 849 en 2023.

Les véhicules utilitaires légers (VUL) : Le segment des VUL est en hausse de **6,6%** par rapport au 1^{er} trimestre 2023, avec **58 039 immatriculations contre 54 456**.

Les énergies des VL : L'électrification du marché continue de progresser. On recense 124 518 immatriculations de véhicules "électrifiés" (électriques + hybrides rechargeables), soit 30,4% des immatriculations totales (+8,6 points par rapport au T1 2023). Les immatriculations de véhicules à motorisations alternatives (GPL, gaz naturel etc.) émergent avec 29 281 immatriculations, soit 5,5% du total au 1^{er} trimestre 2024 ; le superéthanol E85 représente 0,3% du marché, soit 1 670 immatriculations ce trimestre.

2 | Le marché de la location longue durée

LE MARCHÉ AUTOMOBILE REBONDIT,
LA LLD SUIV LA TENDANCE

Dans un contexte de reprise, la cadence d'immatriculations en LLD dépasse largement celle du reste du marché automobile, avec une augmentation de 13,1% des immatriculations LLD par rapport au même trimestre de l'année précédente.

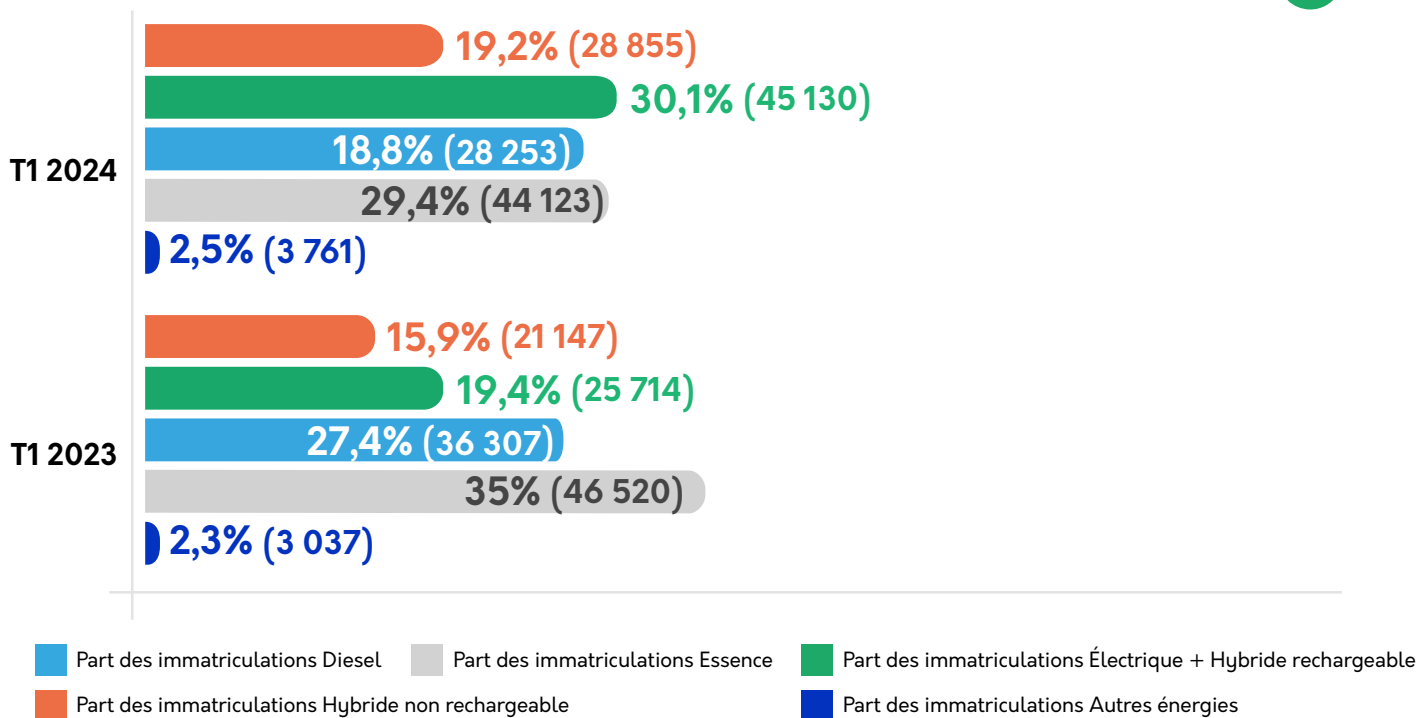
Ce premier trimestre est marqué par une accélération, avec 150 122 immatriculations en LLD, représentant 29% des immatriculations totales du marché automobile. **La part des LLD aux entreprises (canal AUT-STE) s'établit à 63,5% des immatriculations des véhicules d'entreprise.**

Avec 121 448 immatriculations en ce T1 2024, le segment VP du marché LLD sur performe le reste du marché automobile avec une hausse de 11,3% par rapport au trimestre précédent (109 132 immatriculations) contre 5,7% pour l'ensemble du marché. Les VS suivent la tendance du marché avec 9 003 immatriculations LLD ce trimestre, soit une hausse de 22,1%.

La LLD de VUL augmente significativement, avec 19 671 immatriculations soit une hausse de 21% par rapport au même trimestre de l'année précédente.

Source : **Datane**
Data Car Intelligence

3 | Mix énergétique des véhicules en LLD



Nombre d'immatriculations par énergie entre parenthèses.

Nature du marché LLD

RECU DES MOTORISATIONS DIESEL ET ESSENCE

La part des véhicules essence est supérieure à celle des immatriculations en LLD diesel : 29,4% des véhicules légers immatriculés au T1 2024 sont des véhicules essence, contre 18,8% de véhicules diesel.

Cette dernière part diminue ainsi de 8,6 points de pourcentage par rapport au même trimestre de l'année précédente. C'est une tendance croissante, puisqu'il y a un an, la baisse était déjà de 12,6 points et 10,9 points entre 2021 et 2022. Au total, 18,8% des véhicules immatriculés en LLD fonctionnent au diesel au T1 2024, contre 27,4% sur la même période en 2023.



L'ÉLECTRIFICATION SE POURSUIT

L'électrification des parcs se poursuit avec près d'1 véhicule sur 3 immatriculé en LLD dit "électrifié" (i.e dont la motorisation est 100% électrique ou hybride rechargeable [PHEV], donc avec une autonomie conséquente). Ces 30% d'immatriculations actent l'électrification du parc LLD, puisqu'au T1 2023, ceux-ci représentaient seulement 1 véhicule neuf sur 6.

Dans le détail, on observe que les immatriculations LLD de véhicules électriques tire la hausse, traduisant en partie le succès du leasing social.

La part de véhicules aux autres énergies (GPL, E85, GNV etc.) arbore une croissance plus timide avec 3 761 immatriculations LLD, pour représenter 2,5% des immatriculations LLD, principalement grâce au développement de l'offre de véhicules GPL et superéthanol (E85).

FOCUS CO2 : LA LLD PROCHE DU MARCHÉ AUTOMOBILE GLOBAL

Les émissions CO2 des véhicules immatriculés en LLD supérieures au marché global.

La moyenne des émissions de CO2 des véhicules immatriculés en LLD est supérieure à celle du marché automobile français. Le taux moyen de CO2 au 1er trimestre 2024 est de 101,3 g/CO2 par km, contre 95,2 g/CO2 par km pour l'ensemble du marché automobile (y compris véhicule électrique). Cela représente en moyenne 6,5% d'émissions de plus que l'ensemble du marché automobile, cela s'explique par le renouvellement important de véhicules électrifiés financés en LLD.

Source : **Dataneo**
Data Car Intelligence

Le Syndicat :

Organisation professionnelle représentative de la profession des loueurs de voitures en longue durée, Sesamlld, Syndicat des Entreprises de service en LLD et des mobilités a été créé en 1978 sous le nom de SNLVL. Il représente des sociétés commerciales ayant pour activité la location de véhicules en longue durée en France. Les adhérents de Sesamlld sont représentatifs à 91,5 % de l'activité en France. La location longue durée de véhicules de tourisme et utilitaires a conquis sa légitimité dans le monde de l'entreprise, car elle répond à des besoins évolutifs en matière de comportement et de gestion. Elle contribue de manière significative au soutien de l'industrie automobile.

4 | TOP 10 des véhicules en LLD



VP . TOP 10



T1 2024

Rappel T1 2023

	T1 2024	Rappel T1 2023
1	PEUGEOT 208	RENAULT CLIO
2	RENAULT CLIO	PEUGEOT 208
3	CITROËN C3	CITROËN C3
4	PEUGEOT 2008	PEUGEOT 3008
5	PEUGEOT 308	RENAULT CAPTUR
6	RENAULT AUSTRAL	PEUGEOT 2008
7	FIAT 500e BERLINE	PEUGEOT 308
8	PEUGEOT 3008	RENAULT ARKANA
9	PEUGEOT 308	PEUGEOT 5008
10	CITROËN C4	PEUGEOT 308

VUL & VS . TOP 10



T1 2024

Rappel T1 2023

	T1 2024	Rappel T1 2023
1	RENAULT KANGOO	CITROEN BERLINGO
2	RENAULT TRAFIC	PEUGEOT PARTNER
3	CITROEN BERLINGO	RENAULT KANGOO
4	PEUGEOT PARTNER	RENAULT TRAFIC
5	PEUGEOT EXPERT	CITROEN JUMPY
6	CITROEN JUMPY	RENAULT EXPRESS VAN
7	RENAULT EXPRESS VAN	PEUGEOT EXPERT
8	RENAULT MASTER	VOLKSWAGEN TRANSPORTER
9	FORD TRANSIT	MERCEDES VITO
10	MERCEDES VITO	RENAULT MASTER



Source : **Datano**
Data Car Intelligence

Les membres associés de Sesamlld



5 | La location longue durée en chiffres (chiffres adhérents Sesamlld)

TOTAL PARC CIRCULANT LLD



	Nombre d'unités ¹	Évolution au cours du trimestre	Évolution depuis le début d'année en cours	Évolution sur les 12 derniers mois (T1 2024/T1 2023)
31.03.23	1 567 817	-0,1%	-0,1%	1,4%
31.06.23	1 583 356	1,0%	0,9%	1,8%
30.09.23	1 589 098	0,4%	1,2%	1,5%
31.12.23	1 585 079	-0,3%	1%	1%
31.03.24	1 571 832	-0,8%	-0,8%	0,3%

PARC TOTAL GÉRÉ



	Nombre d'unités ¹	Évolution au cours du trimestre	Évolution depuis le début d'année en cours	Évolution sur les 12 derniers mois (T1 2024/T1 2023)
31.03.23	1 866 678	0,1%	0,1%	1,7%
31.06.23	1 889 571	1,2%	1,3%	2,2%
30.09.23	1 897 950	0,4%	1,7%	2,0%
31.12.23	1 896 049	-0,1%	1,6%	1,6%
31.03.24	1 856 892	-2,1%	-2,1%	-0,5%

PARC EN FLEET MANAGEMENT



	Nombre d'unités ¹	Évolution au cours du trimestre	Évolution depuis le début d'année en cours	Évolution sur les 12 derniers mois (T1 2024/T1 2023)
31.03.23	298 861	1,1%	1,1%	3,1%
31.06.23	306 215	2,5%	3,5%	4,4%
30.09.23	308 852	0,9%	4,4%	4,4%
31.12.23	310 970	0,7%	5,2%	5,2%
31.03.24	285 060	-8,3%	-8,3%	-4,6%

1 856 892
PARC TOTAL GÉRÉ

Les adhérents Sesamlld
représentent 89 %
du marché global

89%

Source : Sesamlld

Les adhérents de Sesamlld

Agilauto
GRUPE CREDIT AGRICOLE

ALD
Automotive

ALPHABET

ARVAL
BNP PARIBAS GROUP

ARVAL PARTNERS **PUBLIC LLD**

ATHLON

billiar
Location longue durée

BLC
automotive

BPCE
CAR LEASE

CGFF

CRÉDIT AGRICOLE
CONSUMER FINANCE

Crédit Mutuel
Leasing

DIAC
LOCATION

DRIVALIA

ECUREUIL SERVICE
CAPITOLE FINANCE - TOFINSO

elatl

FAST LEASE

FlexiFleet

Ford | **FORD LEASE**
Location Longue Durée

FREE2
MOVE
LEASE

KINTO

LeasePlan
What's next?

LEASEWAY

LEASYS
FLEET MANAGEMENT

Mercedes-Benz Financial Services

movivolt
Location de véhicules électriques

olinn
SERVICES

ONELEASE
CLIENT FIRST

SALVA
Location Longue Durée

SILOG
GÉNÉRATEUR DE PROSPÉRITÉ

System Lease
Location véhicules longue durée

VEHIPOSTE

YUCCALOC
Louez plus vert

SESAMLLD présente ses
nouveaux Membres Associés



MEELO propose des solutions
pour **sécuriser l'offre LLD** et
repérer les éventuels fraudeurs.



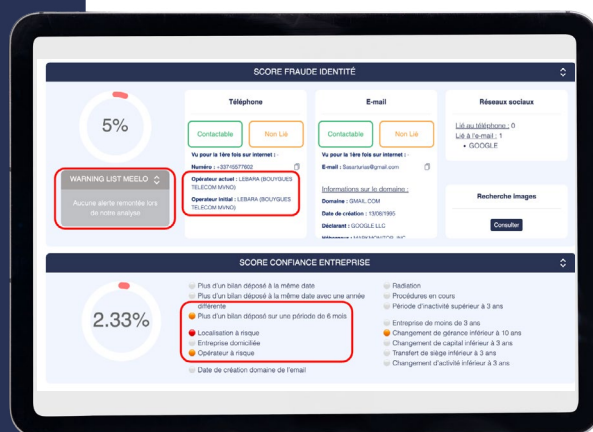
Fondée à Lille en 2019 par des professionnels spécialisés dans les risques et le crédit, Meelo propose une solution SaaS complète qui combat la fraude, qu'elle soit documentaire ou identitaire, tant pour les particuliers que pour les entreprises. Notre solution permet la création d'un parcours client sans risques en effectuant des vérifications d'identité et de solvabilité.

Notre technologie repose sur l'utilisation de l'open data, de l'intelligence artificielle et de l'open banking, s'appuyant sur des scores pour effectuer les contrôles nécessaires au moment opportun. L'accès à la liste de surveillance (Warning list) de Meelo constitue, par ailleurs, un avantage significatif pour nos clients, les informant immédiatement de toute fraude avérée et constatée par d'autres clients de Meelo sur une entreprise.

Au quotidien, nos clients s'appuient sur les informations de Meelo pour accélérer leurs décisions de financement, réduisant ainsi les risques tels que l'usurpation d'identité, les coquilles vides et les faux documents.

Meelo compte actuellement de nombreux clients tels que CA Autobank, Capitole, Toyota Financial Services, Leaseway, Santander, et intensifie son expansion à l'international.

Notre objectif chez Meelo est de faciliter un financement juste et équitable grâce à une meilleure connaissance des individus et des entreprises. Meelo est une entreprise à mission certifiée BCorp.



La solution SAAS
anti-fraude numérique
www.getmeelo.com

