

Quel prix payez-vous pour réparer votre voiture ?

Baromètre des prix de la réparation automobile iDGARAGES.com 2019

Les disparités régionales en 2019

LES RÉGIONS LES + CHÈRES

+ 10 %

Île-de-France

+ 6 %

Provence-Alpes-
Côte d'Azur

+ 5 %

Auvergne-
Rhône-Alpes

LES RÉGIONS LES - CHÈRES

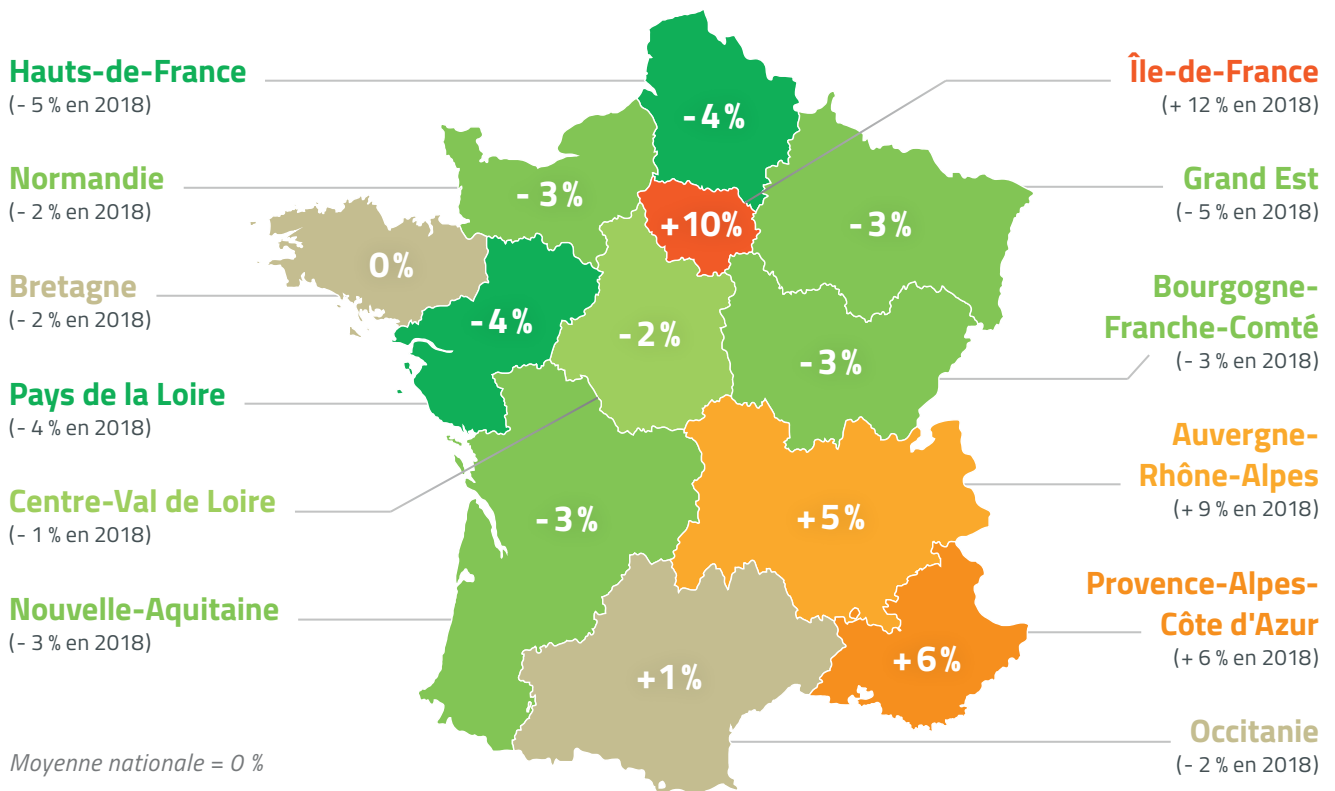
- 4 %

Hauts-de-France /
Pays de la Loire

- 3 %

Grand Est /
Bourgogne-Franche-Comté /
Normandie /
Nouvelle Aquitaine

VUE D'ENSEMBLE














Quel prix payez-vous pour réparer votre voiture ?

Baromètre des prix de la réparation automobile iDGARAGES.com 2019

À chaque prestation son prix

Classification de la prestation la plus courante à la prestation la moins courante

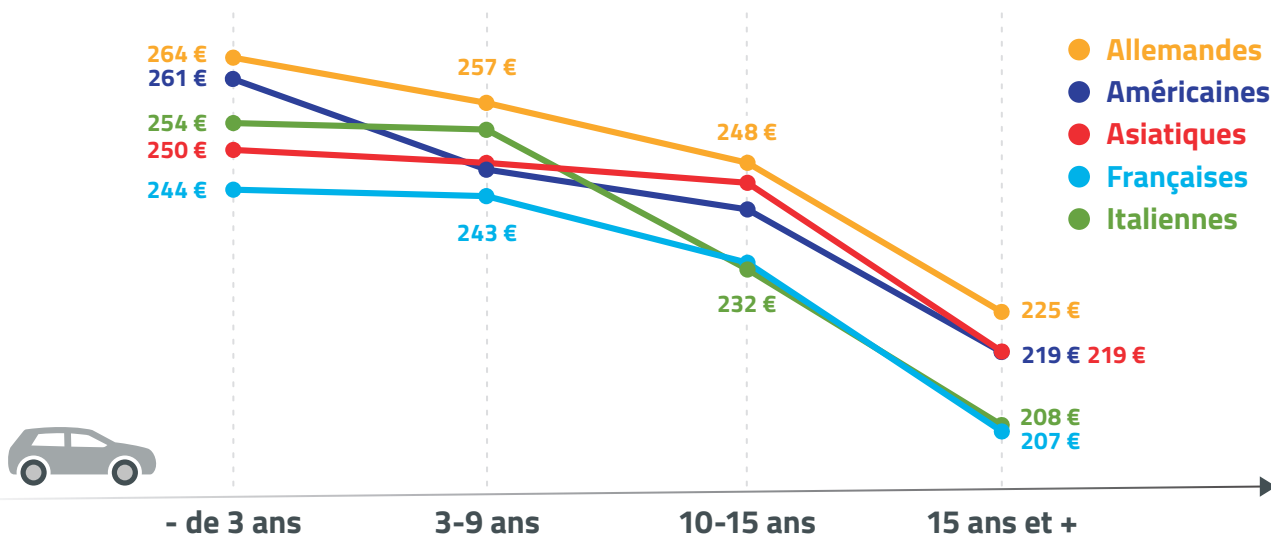
		2019	2018	2017
	↗ Révision générale + 4,6 %	227 €	222 €	217 €
	↗ Disques et plaquettes avant + 1,3 %	230 €	221 €	227 €
	↘ Kit de distribution - 2,4 %	532 €	536 €	545 €
	↘ Parallélisme train avant - 3%	63 €	67 €	65 €
	↘ Décalaminage - 11,3 %	86 €	93 €	97 €
	↘ Kit d'embrayage	653 €	689 €	680 €
	↗ Amortisseurs avant	335 €	319 €	322 €
	↘ Batterie	133 €	135 €	129 €
	↘ Diagnostic électronique	43 €	48 €	46 €
	↗ Recharge Climatisation	64 €	63 €	59 €
	↗ Révision Climatisation	128 €	125 €	122 €

Quel prix payez-vous pour réparer votre voiture ?

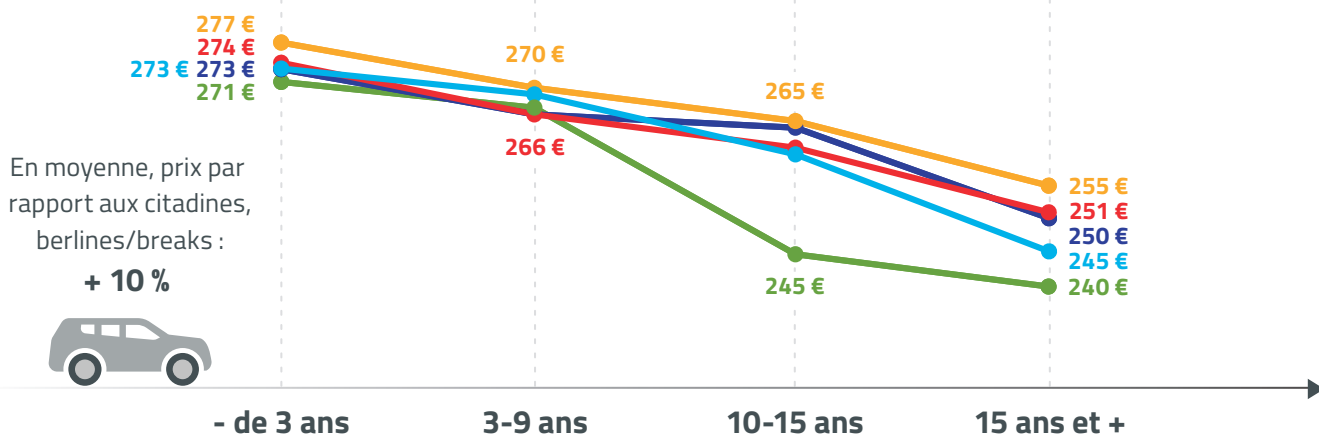
Baromètre des prix de la réparation automobile iDGARAGES.com 2019

Baromètre des prix en fonction de la nationalité** du véhicule

CITADINE, BERLINE / BREAK



SUV, MONOSPACE



** Les marques par pays :

Allemandes



AUDI
B.M.W.
MERCEDES
OPEL
VOLKSWAGEN

Américaines



CHEVROLET
CHRYSLER
DODGE
FORD

Asiatiques



HONDA
HYUNDAI
KIA
MAZDA
MITSUBISHI
NISSAN
SSANGYONG
SUBARU
SUZUKI
TOYOTA

Françaises



CITROËN
PEUGEOT
RENAULT

Italiennes



LANCIA
FIAT
ALFA-ROMÉO