

2^{ème} édition du Baromètre des prix de la réparation automobile iDGARAGES.com**Évolution du prix des prestations, écarts de prix selon les régions et les départements, coût de l'entretien en fonction de l'âge du véhicule, les principaux enseignements du Baromètre 2018.**

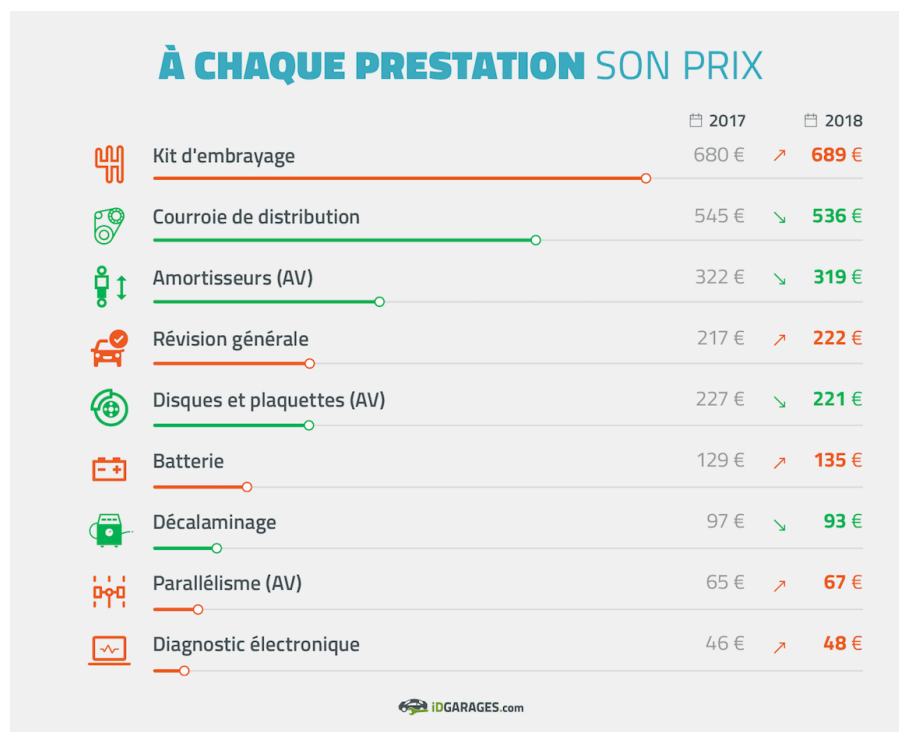
Arcueil, le 10 juillet 2018 – En ce début de période estivale, iDGARAGES.com, leader de la comparaison de devis automobiles spécialisé dans la prise de rendez-vous en ligne, publie la 2^{ème} édition de son Baromètre des prix de la réparation automobile.

Réalisé à partir de 3,5 millions de devis garage générés lors du premier trimestre 2018, ce scanner de la réparation auto révèle le prix des prestations effectuées pour tout véhicule dans plus de 2500 garages indépendants, agents de marque, centres auto, enseignes multimarques, et ce, partout en France.

Au niveau national, les Français préservent leur pouvoir d'achat chez les garagistes

C'est aujourd'hui plus de 450 000 automobilistes qui, chaque mois, se rendent sur iDGARAGES.com pour comparer en moyenne les devis de 12 garages différents afin de bénéficier du meilleur service au meilleur prix pour entretenir leur véhicule. Cette année encore, le comparateur en ligne a souhaité rendre public le prix moyen des prestations fréquemment réalisées par les 2500 garages de la plateforme.

Jonathan Bloch, directeur général d'iDGARAGES.com, dresse le bilan de ces nouveaux résultats : « cette année, le prix moyen de l'ensemble des prestations les plus courantes connaît une légère augmentation de 0,13%, ce qui reste faible, eu égard au taux d'inflation français qui était de 1,4 en janvier 2018 (Indice Insee). »



Le prix moyen du remplacement du kit d'embrayage augmente légèrement, il est en 2018 de 689 €. Cette prestation, de par sa durée et la technicité dont elle requiert, est toujours la plus coûteuse.

Avec un prix moyen de 536 €, le remplacement d'une courroie de distribution se place en seconde position malgré une légère diminution de son prix. On peut souligner la fréquence peu élevée de cette réparation, il est conseillé de la réaliser tous les 100 à 120 000 km.

Les deux prestations les plus courantes, hors pneus, à savoir la révision générale et le remplacement des disques et plaquettes avant, ont cette année, un prix moyen quasi identique : respectivement 222 € et 221 €. L'augmentation du prix de la révision générale (+5 €) peut s'expliquer par le rajeunissement du parc roulant.

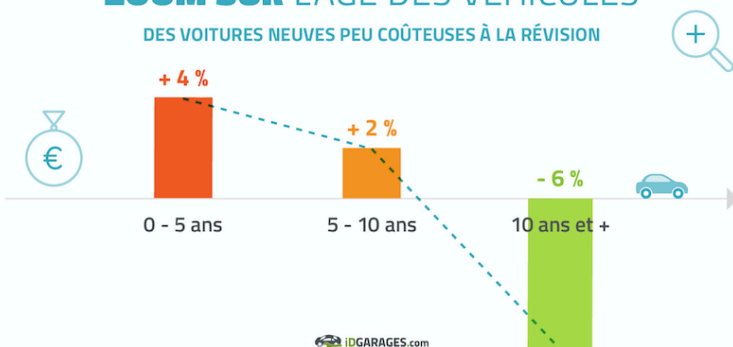
Des voitures neuves plus coûteuses à la révision

Cette année, iDGARAGES a en effet comparé les prix des révisions générales en fonction de l'âge du véhicule. Les résultats sont sans équivoque : plus le véhicule sera neuf, plus le montant de la facture sera élevé.

Jonathan Bloch précise : « Ces derniers résultats ne sont pas surprenants. Les nouveaux véhicules nécessitent globalement moins de révisions que les anciens modèles. Par exemple, pour l'une des voitures les plus vendues en France, la Renault Clio, il est conseillé de faire la révision tous les 10 000 km pour la Renault Clio 1, contre 20 000 km pour la Renault Clio 3. Des révisions plus espacées mais aussi plus coûteuses car les matériaux sont plus résistants, la qualité de l'huile de moteur est meilleure et on a une plus grande spécificité des pièces. »

ZOOM SUR L'ÂGE DES VÉHICULES

DES VOITURES NEUVES PEU CÔUTEUSES À LA RÉVISION



DES EXEMPLES : LA RENAULT CLIO ET LA CITROËN C3

	Date de production	Prix moyen des révisions dans 200 garages d'Île-de-France
RENAULT CLIO II 1.4 100CV	2004	212 €
RENAULT CLIO III 1.2 TCE 100CV	2010	282 €
RENAULT CLIO IV 0.9 TCE 90CV	2013	297 €
CITROËN C3 1.6 16V 110CV	2005	240 €
CITROËN C3 1.4i 16V 90CV	2009	256 €
CITROËN C3 II 1.2 16V 110CV	2013	292 €

iDGARAGES.com

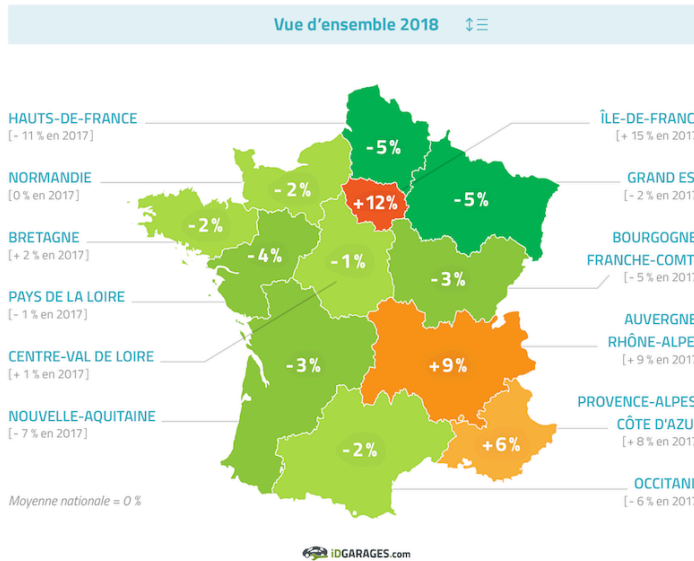
Un resserrement des prix entre régions

Faire entretenir sa voiture en Île-de-France est toujours plus cher qu'ailleurs à prestation équivalente (+12%), même si on assiste à une légère diminution de cet écart par rapport à 2017. La région Auvergne-Rhône-Alpes (9% au-dessus de la moyenne) et Provence-Alpes Côte d'Azur prennent une nouvelle fois la deuxième et troisième places du podium.

Les Hauts-de-France se démarquent en 2018 par une augmentation du prix de leurs prestations : il était de 11% moins cher que la moyenne en 2017, il est, cette année, « seulement » 5% moins cher. La région demeure la plus abordable, à égalité avec le Grand Est qui connaît une baisse de ses prix.

Les automobilistes d'Occitanie et de Nouvelle Aquitaine ont également vu la facture de leur garagiste augmentée, les prix n'y sont plus que de respectivement -2% et -3% moins chers que la moyenne.

Jonathan Bloch : « On progresse cette année vers une standardisation des prix sur l'ensemble du territoire. L'écart de coût entre la région la plus chère et la moins chère est de 17 points de pourcentage contre 26 en 2017. Néanmoins, l'Île-de-France, l'Auvergne-Rhône-Alpes et la Provence-Alpes-Côte d'Azur conservent des prix particulièrement hauts par rapport à la moyenne, ce qui illustre un coût de la vie élevé dans ces régions. »



Des disparités entre les départements

Cette année, iDGARAGES.com a souhaité également passer au crible les prix des réparations par département.

Bilan :

À la lecture du baromètre intra-national, on peut s'apercevoir que le territoire français est réparti en plusieurs zones de prix. La partie sud-est du pays, des Alpes-Maritimes à l'Allier présente des prix particulièrement élevés. À l'inverse, les prix sont très bas dans la zone allant des Landes à la Creuse (hors Gironde).

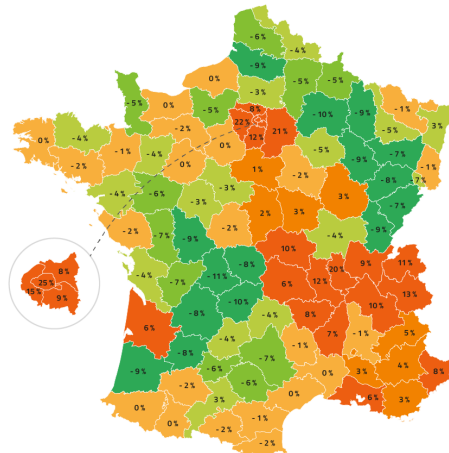
LES DISPARITÉS DÉPARTEMENTALES

BAROMÈTRE NATIONAL 2018

Comparaison départementale des prix de la réparation automobile
Moyenne nationale = 0 %

 **iDGARAGES.com**
LES MEILLEURS GARAGES AUX MEILLEURS PRIX

INFOGRAPHIE : QUEL PRIX PAYEZ-VOUS POUR RÉPARER VOTRE VOITURE ?
Données calculées à partir de 3,5 millions de devis par iDGARAGES.com – 1^{er} trimestre 2018



Le baromètre des prix intra-régional met de son côté en lumière des disparités plus ou moins grandes au sein des régions. Parmi les régions qui présentent les écarts de prix les plus conséquents : **l'Île-de-France, la Nouvelle Aquitaine, l'Occitanie et le Grand Est**. Les départements des grandes villes de ces régions, **Paris, la Gironde, la Haute-Garonne, et le Bas-Rhin**, où se concentre l'activité économique locale, ont un prix moyen bien supérieur au prix moyen des autres départements de leur région.

LES DISPARITÉS DÉPARTEMENTALES

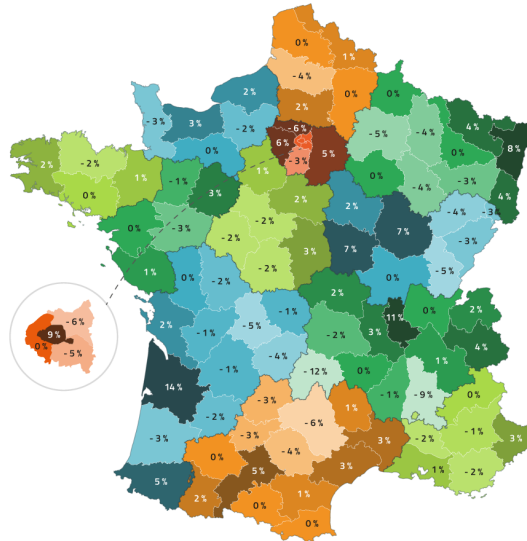
BAROMÈTRE INTRA-RÉGIONAL 2018

Comparaison départementale des prix de la réparation automobile
Moyenne régionale = 0 %



INFOGRAPHIE : QUEL PRIX PAYEZ-VOUS POUR RÉPARER VOTRE VOITURE ?

Données calculées à partir de 3,5 millions de devis par iDGARAGES.com – 1^{er} trimestre 2018



iDGARAGES.com

iDGARAGES est un comparateur de devis automobiles spécialisé dans la prise de rendez-vous en ligne créé en 2012.

Depuis le début de l'année 2018, iDGARAGES a reçu plus de 2 millions de visiteurs uniques pour 7 millions de devis calculés dans le même temps.

Avec 4 millions d'euros de chiffre d'affaires apporté aux 2500 réparateurs partenaires depuis le début de l'année iDGARAGES est aujourd'hui leader de son secteur.