
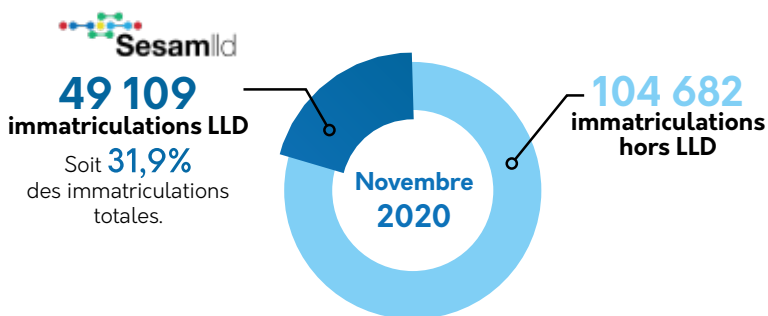


PHOTOGRAPHIE DES IMMATRICULATIONS EN LLD

Le marché automobile global est à la peine, mais le secteur de la LLD gagne des parts de marché et représente près d'un tiers des immatriculations totales, soit 31,9% contre 26,1% en novembre 2019.

IMMATRICULATIONS VÉHICULES LÉGERS (VP+VU+VS)



IMMATRICULATIONS LLD



61,8%

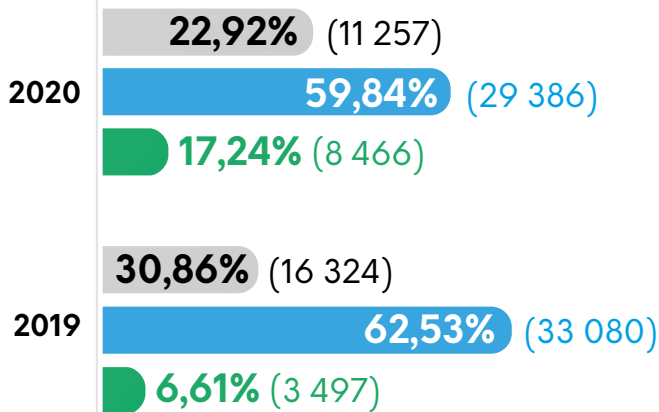
des véhicules d'entreprises¹ sont immatriculés en LLD

(1) hors Loueurs Courte Durée, véhicules de démonstration, véhicules constructeurs

ÉVOLUTION DU MIX ÉNERGÉTIQUE DES VÉHICULES (VP + VU + VS)

Le renouvellement des parcs LLD se poursuit. Le mix énergétique des véhicules s'accélère, le cumul des immatriculations électriques et hybrides en LLD est en augmentation de **+10,6 points** de pourcentage par rapport à novembre 2019 et s'approche ainsi du seuil symbolique des 20%.

- Part des immatriculations Diesel
- Part des immatriculations Essence
- Part des immatriculations Electrique + Hybride



Nombre d'immatriculations par énergie entre parenthèses.