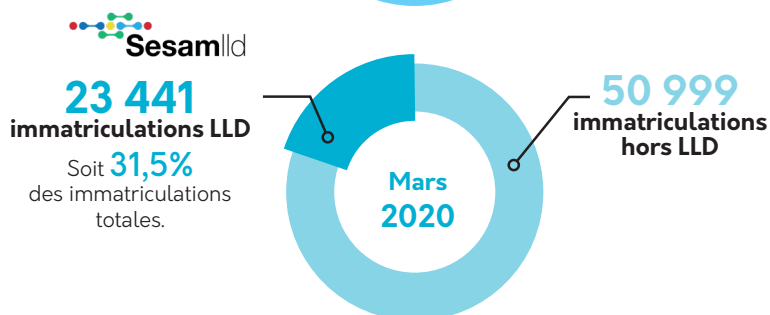
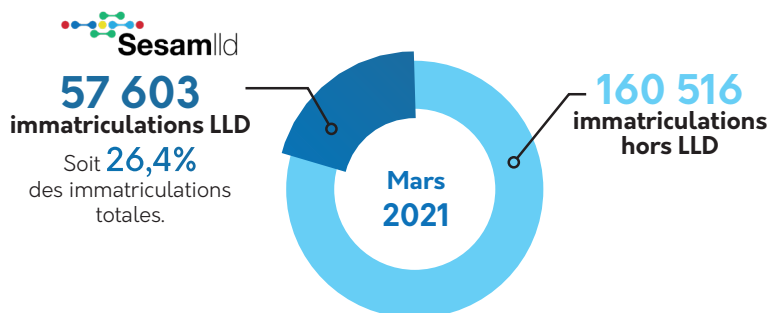




PHOTOGRAPHIE DES IMMATRICULATIONS EN LLD

Le marché automobile réalise une performance largement supérieure à celle de mars 2020, période de confinement : On enregistre 57 603 immatriculations en LLD soit 26,4% des immatriculations globales, contre 23 441 en mars 2020.

IMMATRICULATIONS VÉHICULES LÉGERS (VP+VU+VS)



IMMATRICULATIONS LLD



59 %

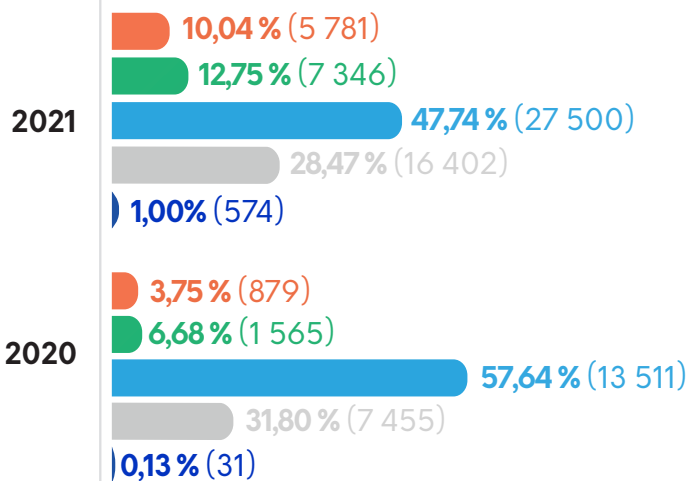
des véhicules d'entreprises¹ sont immatriculés en LLD

(1) hors Loueurs Courte Durée, véhicules de démonstration, véhicules constructeurs

LE RENOUELEMENT DES PARCS LLD SE POURSUIT (VP + VU + VS)

Les parcs continuent leur transformation, sous l'effet des nouvelles réglementations : en mars 2021, **12,75%** des immatriculations LLD sont réalisées en électrique ou hybride rechargeable, dépassant de manière significative le seuil symbolique de renouvellement des flottes lié à la loi LOM.

- Part des immatriculations Diesel
- Part des immatriculations Essence
- Part des immatriculations Électrique + hybride rechargeable
- Part des immatriculations hybride non rechargeable
- Part des immatriculations autres énergies (GPL, gaz naturel etc.)



Nombre d'immatriculations par énergie entre parenthèses.