
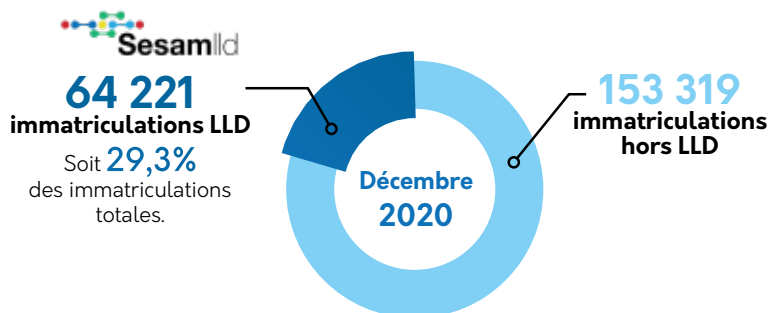


### PHOTOGRAPHIE DES IMMATRICULATIONS EN LLD

Le marché automobile est toujours à la baisse, tandis que le secteur de la LLD continue de gagner des parts de marché pour le 7<sup>ème</sup> mois consécutif : Les immatriculations LLD surperforment le reste du marché automobile et représentent 29,3% des immatriculations totales, contre 26,5 % en décembre 2019.

#### IMMATRICULATIONS VÉHICULES LÉGERS (VP+VU+VS)



#### IMMATRICULATIONS LLD



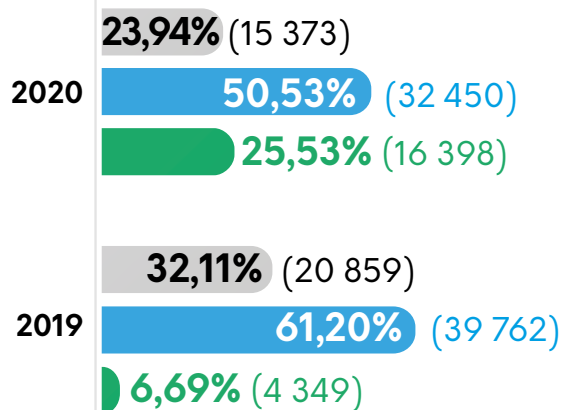
**58,5 %**  
des véhicules d'entreprises<sup>1</sup> sont immatriculés en LLD

(1) hors Loueurs Courte Durée, véhicules de démonstration, véhicules constructeurs

#### UN RENOUELEMENT HISTORIQUE DES PARCS LLD (VP + VU + VS)

Ce mois de décembre 2020 fait émerger pour la première fois une évolution visible au sein des parcs LLD : les immatriculations de véhicules aux énergies alternatives - électrique + hybride + autres - sont supérieures aux immatriculations essence. Le cumul des immatriculations électrique + hybride est en augmentation de **+18,8 points de pourcentage** par rapport à décembre 2019 et représente plus d'un quart des immatriculations.

- Part des immatriculations Diesel
- Part des immatriculations Essence
- Part des immatriculations Electrique + Hybride



Nombre d'immatriculations par énergie entre parenthèses.