



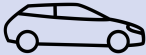



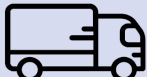


Le marché automobile français

novembre 2021

Marché français Janvier à novembre 2021

novembre 2021		11 mois 2021	
 + 	-5,2%	 + 	+3,9%
	-3,2%		+2,5%
	-12,0%		+9,7%
	-13,3%		+6,3%

Source : PFA/AAA DATA

 +  = Véhicules légers (VP + VUL)

 = Voitures particulières

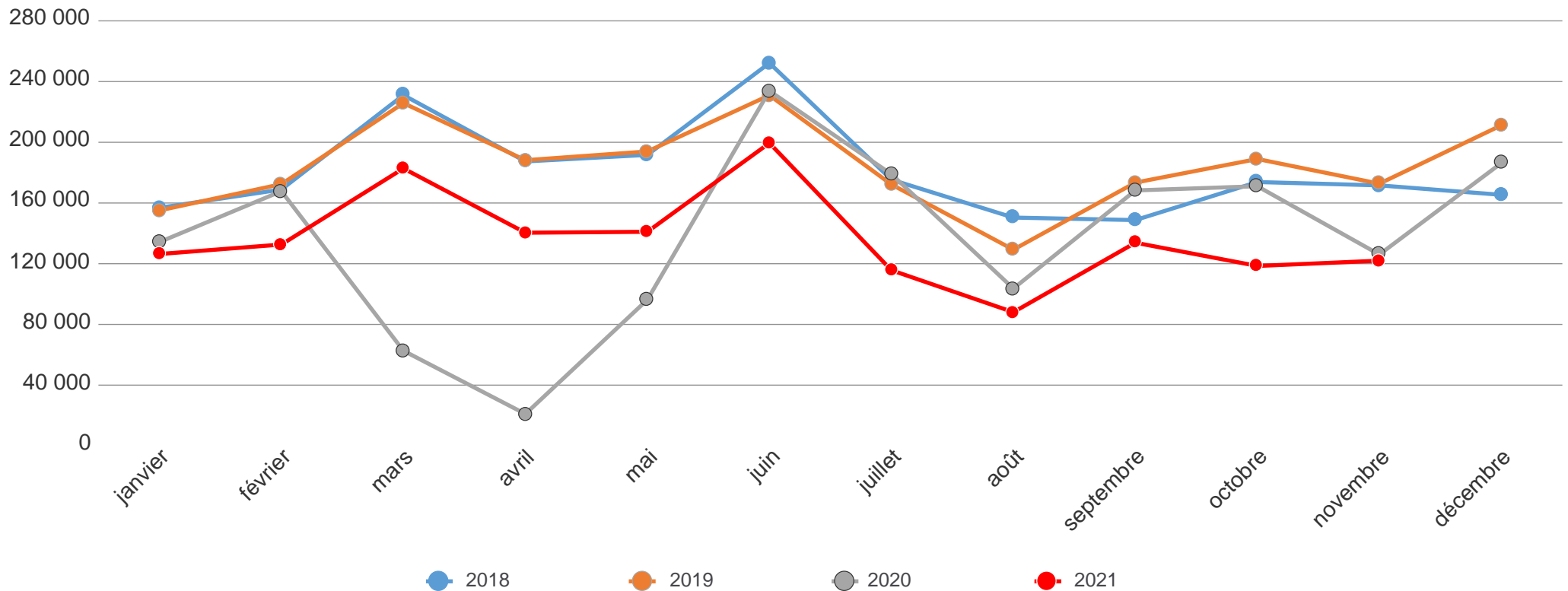
 = Véhicules utilitaires de moins de 5,1 T

 = Véhicules industriels de plus de 5,1 T

Marché français mensuel (VP) Évolution sur 4 années

France marché 11 mois 2021
1 500 887 unités (+2,5%)






Novembre 2021 : -3,2%



Source : PFA/AAA DATA

Le marché automobile français novembre 2021

Marché français novembre 2021

Immatriculations	novembre 2020 (20 j.o)	novembre 2021 (20 j.o)	variation (et c.j.o) en %	
 + 	162 177	153 772	-5,2	(-5,2)
	126 047	121 995	-3,2	(-3,2)
	36 130	31 777	-12,0	(-12,0)
	4 195	3 636	-13,3	(-13,3)

*c.j.o : « corrigé des jours ouvrés » : novembre 2021 compte le même nombre de jours ouvrés que novembre 2020

 +  = Véhicules légers (VP + VUL)

 = Voitures particulières

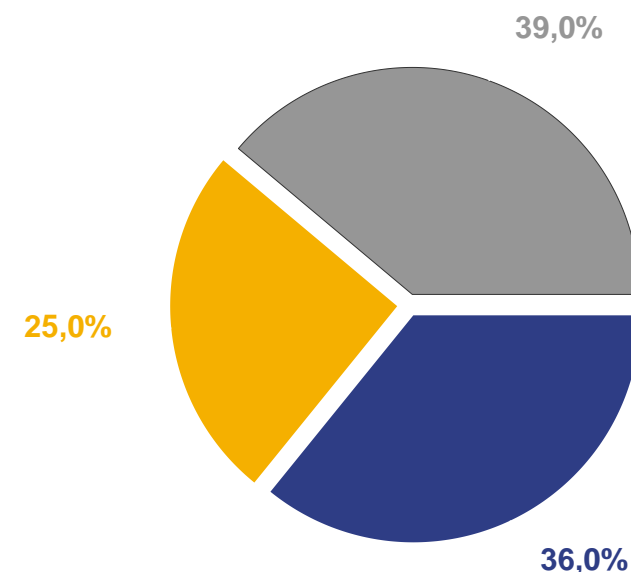
 = Véhicules utilitaires de moins de 5,1 T

 = Véhicules industriels de plus de 5,1 T

Marché français (VL) par groupe novembre 2021

Véhicules Légers (VP + VUL) dont	novembre 2021	variation en %	Pénétration
STELLANTIS	55 287	-9,6	36,0%
ALFA ROMEO	158	-35,5	0,1%
CITROEN	19 029	+6,2	12,4%
DS	1 665	-17,4	1,1%
FIAT	4 847	-5,5	3,2%
JEEP	784	+19,5	0,5%
OPEL	3 430	-3,1	2,2%
PEUGEOT	25 360	-19,9	16,5%
GROUPE RENAULT	38 479	-0,0	25,0%
ALPINE	183	+86,7	0,1%
DACIA	11 160	+65,2	7,3%
RENAULT	27 136	-14,2	17,6%
AUTRES	60 006	-4,0	39,0%
TOTAL	153 772	-5,2	100,0%

Pénétration novembre 2021



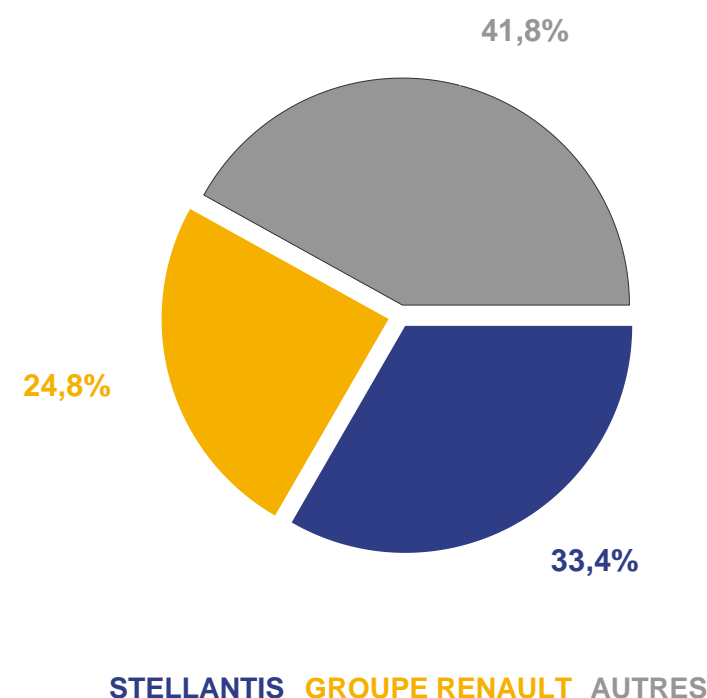
STELLANTIS GROUPE RENAULT AUTRES

STELLANTIS : 36,0%
GROUPE RENAULT : 25,0%

Marché français (VP) par groupe novembre 2021

Voitures Particulières (VP) dont	novembre 2021	variation en %	Pénétration
STELLANTIS	40 786	-10,8	33,4%
ALFA ROMEO	154	-36,9	0,1%
CITROEN	13 171	+14,7	10,8%
DS	1 660	-16,8	1,4%
FIAT	3 064	-0,5	2,5%
JEEP	755	+19,5	0,6%
MASERATI	12	+9,1	
OPEL	2 381	-20,1	2,0%
PEUGEOT	19 589	-22,6	16,1%
GROUPE RENAULT	30 204	+7,8	24,8%
ALPINE	183	+86,7	0,2%
DACIA	11 085	+66,6	9,1%
RENAULT	18 936	-11,0	15,5%
AUTRES	51 005	-2,4	41,8%
TOTAL	121 995	-3,2	100,0%

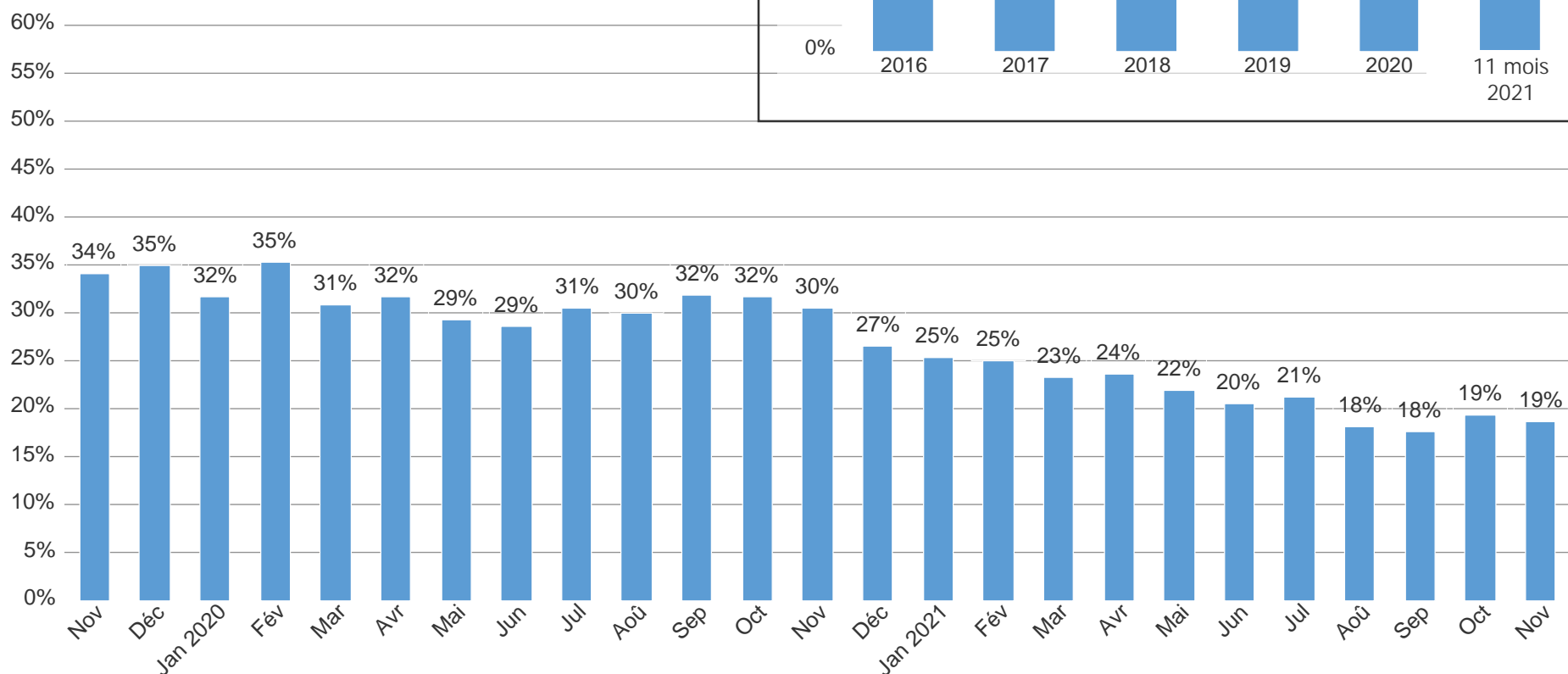
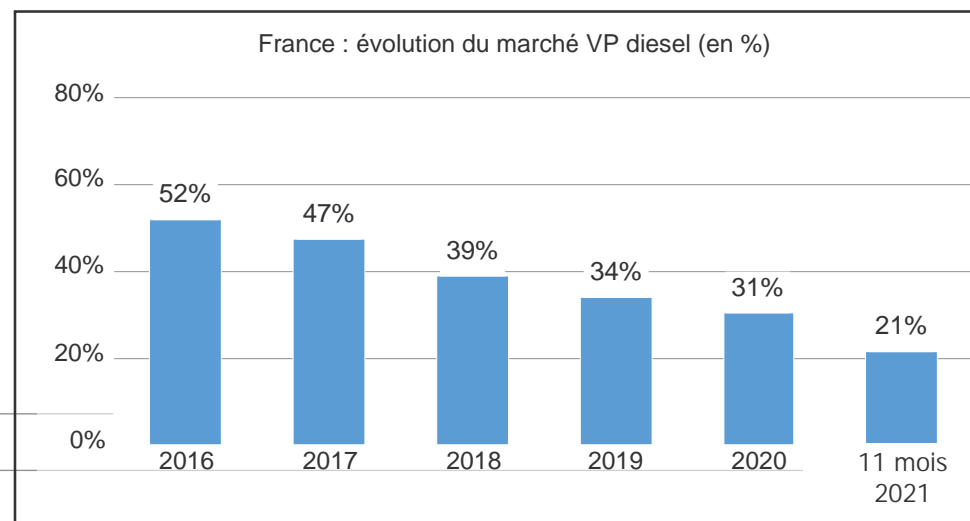
Pénétration novembre 2021



STELLANTIS : 33,4%
GROUPE RENAULT : 24,8%

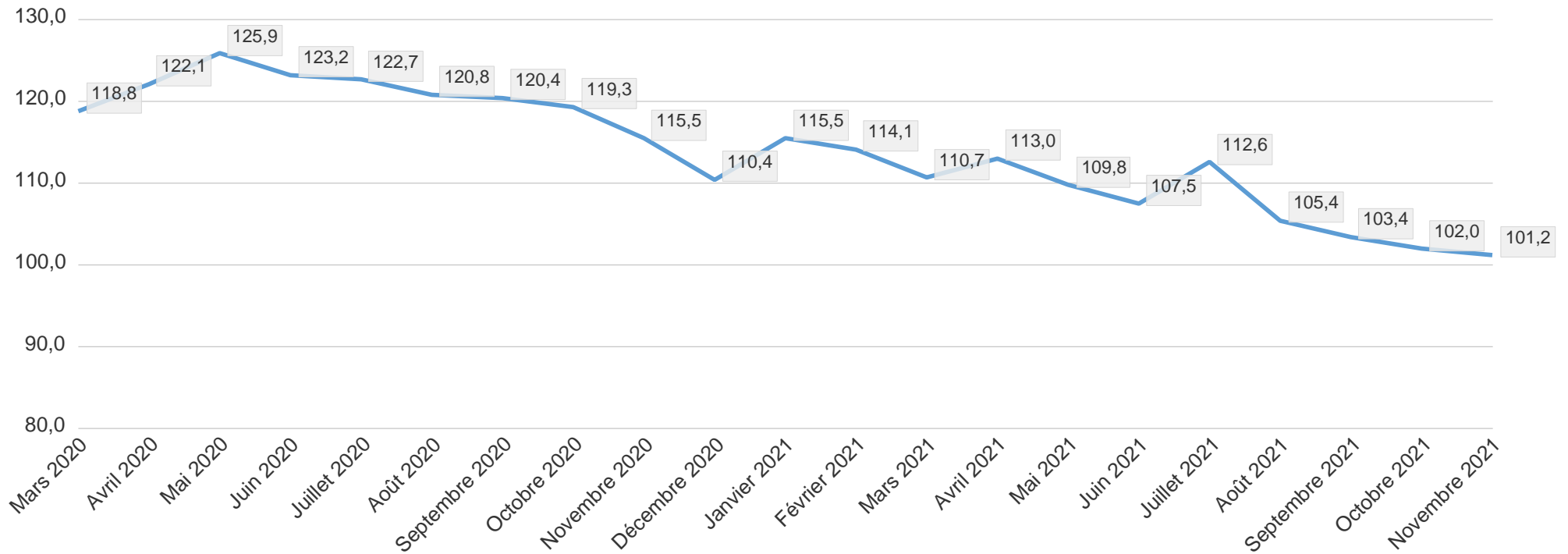
Marché français (VP) : part diesel

évolution mensuelle 2019-2021 (2 ans glissants)



Source : PFA/AAA DATA

Émissions de CO₂ WLTP en France



Source : PFA/AAA DATA

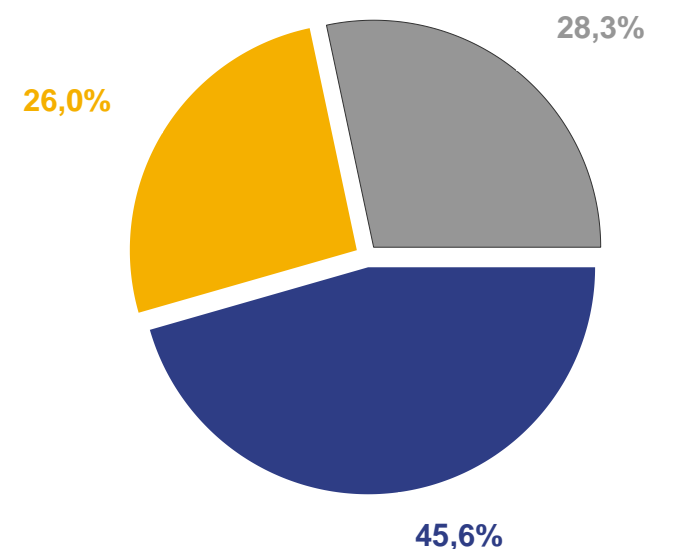
Carte interactive ACEA des émissions de CO₂ en Europe:

<https://www.acea.be/statistics/tag/category/co2-emissions-trends>

Marché français (VUL) par groupe novembre 2021

Véhicules Utilitaires Légers (VUL)	novembre 2021	variation en %	Pénétration
STELLANTIS	14 501	-6,0	45,6%
ALFA ROMEO	4	++	
CITROEN	5 858	-9,1	18,4%
DS	5	-73,7	
FIAT	1 783	-13,0	5,6%
JEEP	29	+20,8	
OPEL	1 049	+88,3	3,3%
PEUGEOT	5 771	-9,0	18,2%
GROUPE RENAULT	8 275	-20,9	26,0%
DACIA	75	-27,2	0,2%
RENAULT	8 200	-20,9	25,8%
AUTRES	9 001	-12,0	28,3%
TOTAL	31 777	-12,0	100,0%

Pénétration novembre 2021



STELLANTIS GROUPE RENAULT AUTRES

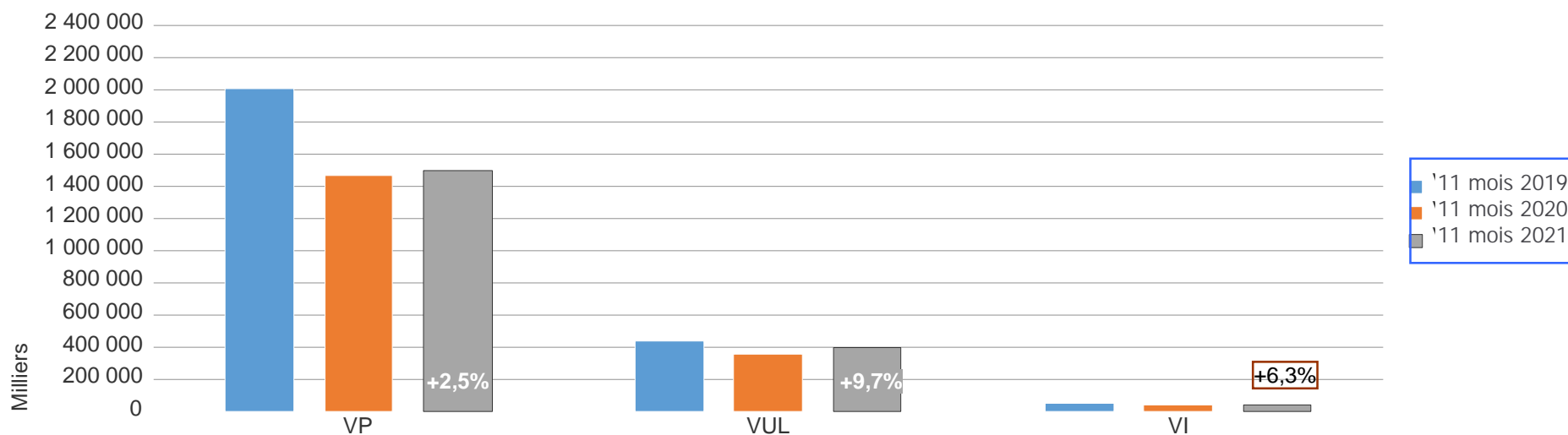
STELLANTIS : 45,6%
GROUPE RENAULT : 26,0%

Le marché automobile français

Janvier à novembre 2021

Marché français janvier à novembre 2021

Immatriculations	11 mois 2020	11 mois 2021
 + 	1 822 917	1 894 817
	1 463 795	1 500 887
	359 122	393 930
	37 720	40 115

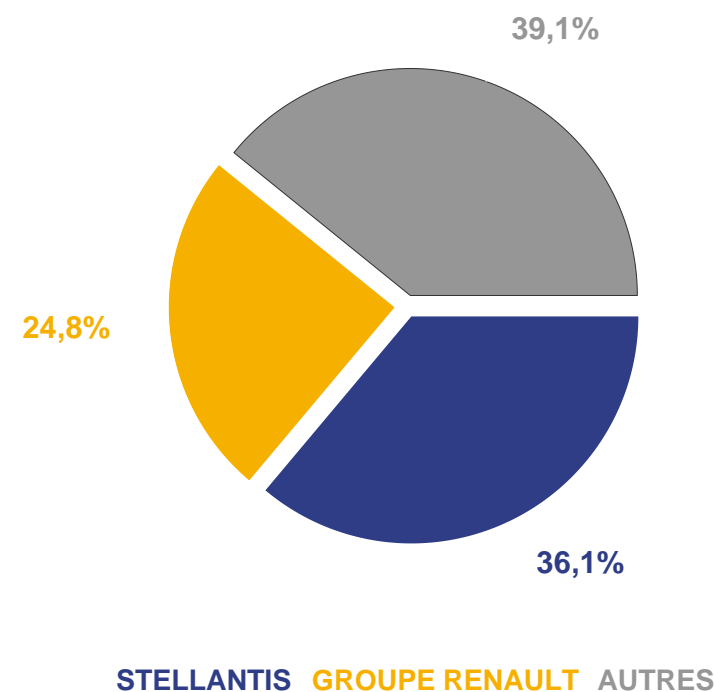


Source : PFA/AAA DATA

Marché français (VL) par groupe Janvier à novembre 2021

Véhicules Légers (VP + VUL) dont	11 mois 2021	variation en %	Pénétration
STELLANTIS	683 925	+0,8	36,1%
ALFA ROMEO	1 299	-32,8	
CITROEN	209 532	+3,4	11,1%
DS	20 742	+4,1	1,1%
FIAT	69 837	+3,2	3,7%
JEEP	10 049	+70,9	0,5%
MASERATI	103	+32,1	
OPEL	42 938	-8,8	2,3%
PEUGEOT	329 411	-1,3	17,4%
GROUPE RENAULT	469 119	-1,5	24,8%
ALPINE	1 279	++	
DACIA	113 718	+27,4	6,0%
RENAULT	354 122	-8,4	18,7%
AUTRES	741 773	+11,1	39,1%
TOTAL	1 894 817	+3,9	100,0%

Pénétration 11 mois 2021

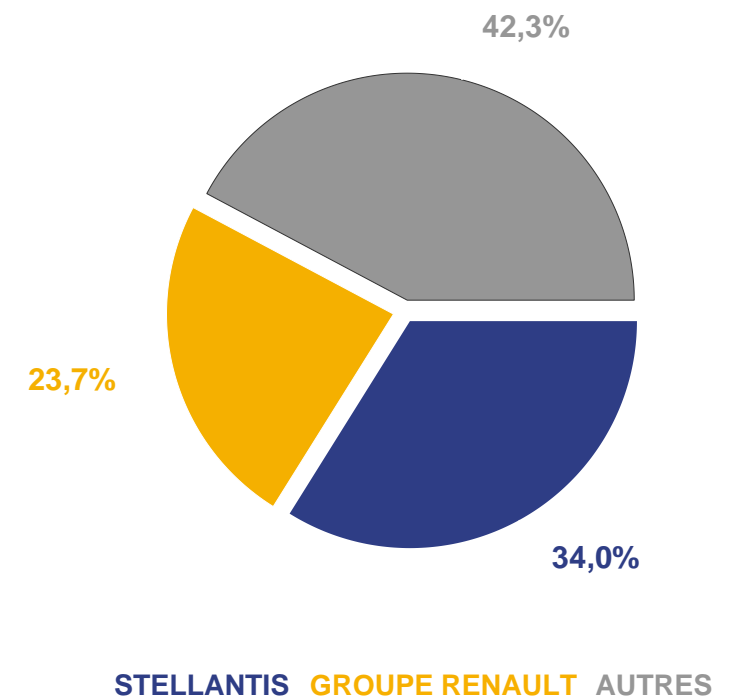


STELLANTIS : 36,1%
GROUPE RENAULT : 24,8%

Marché français (VP) par groupe Janvier à novembre 2021

Voitures Particulières (VP) dont	11 mois 2021	variation en %	Pénétration
STELLANTIS	510 639	-2,6	34,0%
ALFA ROMEO	1 288	-32,4	
CITROEN	148 768	+0,6	9,9%
DS	20 615	+4,4	1,4%
FIAT	36 066	-2,6	2,4%
JEEP	9 852	+86,1	0,7%
MASERATI	95	+55,7	
OPEL	34 634	-14,4	2,3%
PEUGEOT	259 320	-4,6	17,3%
GROUPE RENAULT	356 048	-3,1	23,7%
ALPINE	1 279	++	
DACIA	112 605	+27,7	7,5%
RENAULT	242 164	-13,1	16,1%
AUTRES	634 200	+10,8	42,3%
TOTAL	1 500 887	+2,5	100,0%

Pénétration 11 mois 2021



STELLANTIS : 34,0%
GROUPE RENAULT : 23,7%

Marché français (VP) par type d'énergie Janvier à novembre 2021

	11 mois 2020		11 mois 2021	
	unités	%	unités	%
Essence	700 634	47,9	609 612	40,6
Diesel	454 730	31,1	321 999	21,5
Hybrides*	203 162	13,9	384 024	25,6
dont hybrides rechargeables**	59 477	4,1	125 515	8,4
Electricité	90 182	6,2	138 934	9,3
Bicarburant : essence + GPL + GNV	14 777	1,0	44 696	3,0
Superéthanol	3	0,0	1 463	0,1
GNV	307	0,0	159	0,0

Source : PFA/AAA DATA

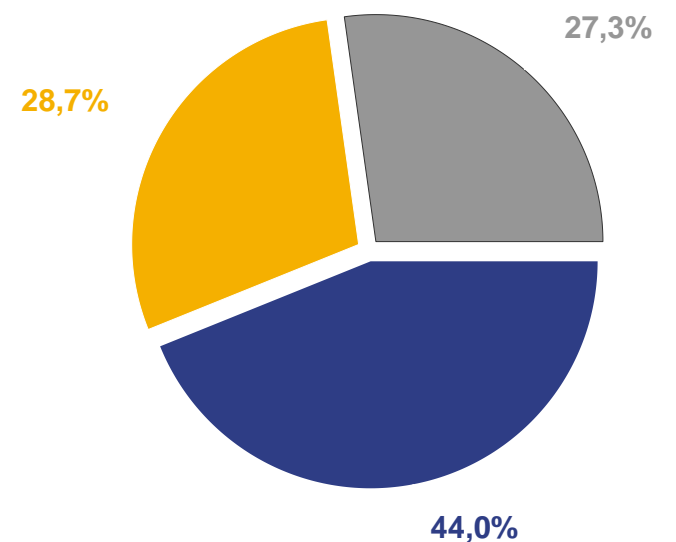
*Hybride : véhicule dont la propulsion est assurée par l'énergie provenant d'un carburant et d'une batterie ou tout autre dispositif de stockage d'énergie électrique.

**Hybride rechargeable : véhicule hybride rechargeable de l'extérieur, disposant d'une autonomie déclarée en mode électrique simple.

Marché français (VUL) par groupe Janvier à novembre 2021

Véhicules Utilitaires Légers (VUL)	11 mois 2021	variation en %	Pénétration
STELLANTIS	173 286	+12,0	44,0%
ALFA ROMEO	11	-60,7	
CITROEN	60 764	+11,2	15,4%
DS	127	-31,4	
FIAT	33 771	+10,2	8,6%
JEEP	197	-66,4	
MASERATI	8	-52,9	
OPEL	8 304	+25,2	2,1%
PEUGEOT	70 091	+13,2	17,8%
GROUPE RENAULT	113 071	+3,9	28,7%
DACIA	1 113	+3,0	0,3%
RENAULT	111 958	+3,9	28,4%
AUTRES	107 573	+12,5	27,3%
TOTAL	393 930	+9,7	100,0%

Pénétration 11 mois 2021



STELLANTIS GROUPE RENAULT AUTRES

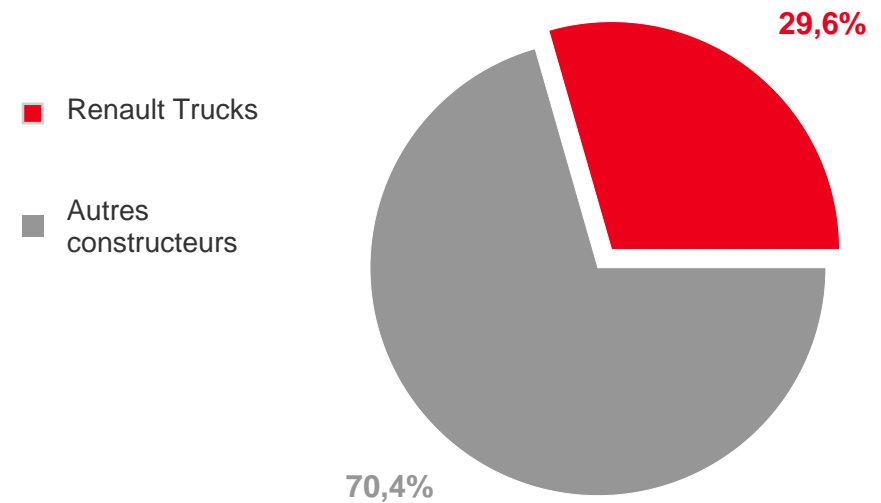
STELLANTIS : 44,0%
GROUPE RENAULT : 28,7%

Marché français (VI) par groupe Janvier à novembre 2021

Pénétration 11 mois 2021

Véhicules Industriels (VI)	11 mois 2021	variation en %
Renault Trucks	11 855	+10,9%
Autres constructeurs	28 260	+4,5%
Total	40 115	+6,3%

Source : PFA/AAA DATA



Top 100 VP France Janvier à novembre 2021

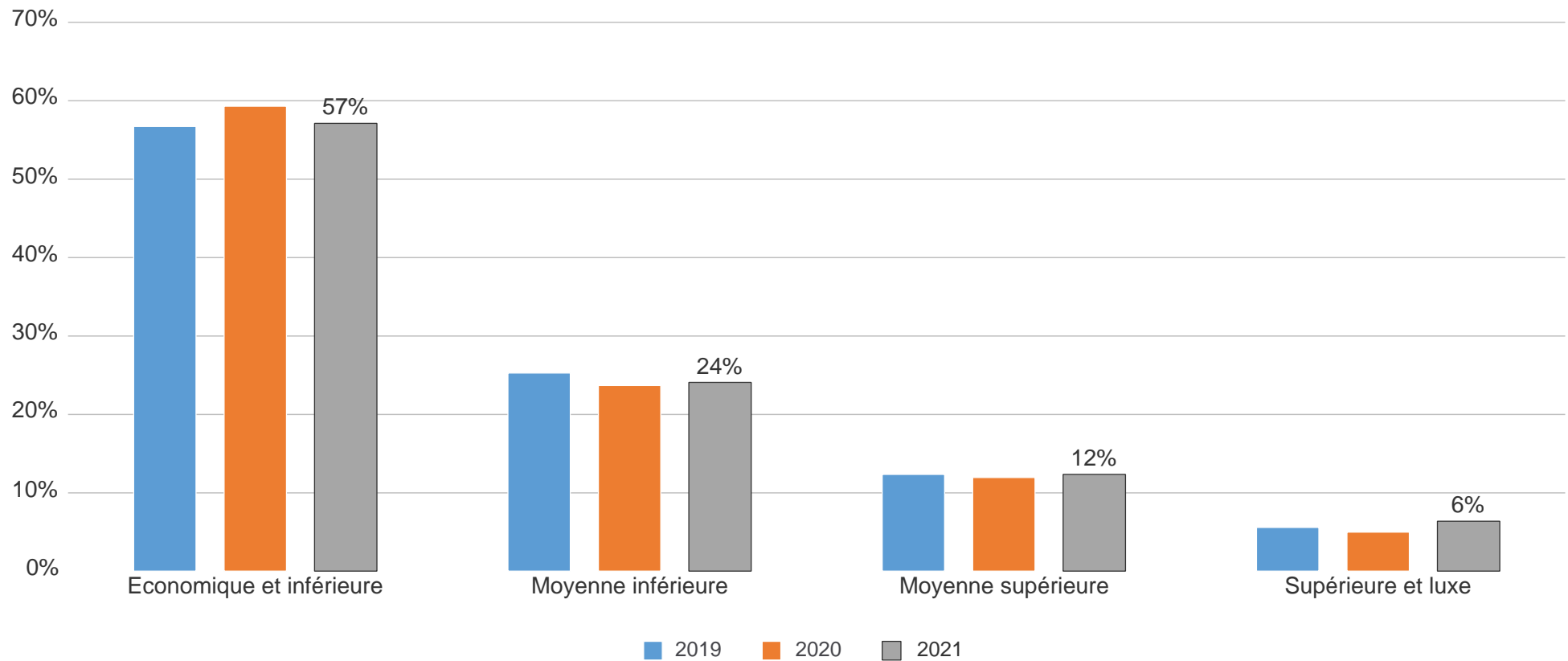
		%		%		%		%							
1	PEUGEOT 208 II	78 036	5,2%	26	FORD PUMA	14 657	1,0%	51	FORD KUGA	7 481	0,5%	76	PEUGEOT RIFTER	4 721	0,3%
2	RENAULT CLIO V	75 925	5,1%	27	MINI MINI III	14 144	0,9%	52	B.M.W. X1	7 460	0,5%	77	B.M.W. X3	4 686	0,3%
3	PEUGEOT 2008 II	68 594	4,6%	28	TOYOTA C-HR	13 460	0,9%	53	VOLVO XC40	7 228	0,5%	78	RENAULT SCENIC IV	4 666	0,3%
4	DACIA SANDERO 3	67 778	4,5%	29	TOYOTA AYGO II	13 036	0,9%	54	CITROEN C4SPACETO	6 676	0,4%	79	SKODA FABIA III	4 659	0,3%
5	CITROEN C3 III	60 353	4,0%	30	VOLKSWAGEN GOLF VIII	12 916	0,9%	55	SEAT ARONA	6 433	0,4%	80	DACIA LODGY	4 616	0,3%
6	RENAULT CAPTUR II	48 272	3,2%	31	VOLKSWAGEN T-CROSS	12 811	0,9%	56	OPEL CROSSLAND	6 385	0,4%	81	B.M.W. SERIE 3	4 514	0,3%
7	PEUGEOT 3008 II	46 424	3,1%	32	MERCEDES CLASSE A	12 076	0,8%	57	MINI COUNTRY2	6 359	0,4%	82	VOLVO XC60 II	4 386	0,3%
8	TOYOTA YARIS	31 158	2,1%	33	VOLKSWAGEN TIGUAN II	11 773	0,8%	58	MERCEDES GLA	6 223	0,4%	83	FIAT PANDA III	4 229	0,3%
9	DACIA DUSTER 2	27 729	1,8%	34	PEUGEOT 108	11 666	0,8%	59	SKODA KAMIQ	6 040	0,4%	84	OPEL GRANDLAND	4 228	0,3%
10	RENAULT TWINGOIII	27 174	1,8%	35	DS DS7	11 136	0,7%	60	AUDI Q2	5 782	0,4%	85	SEAT ATECA	4 196	0,3%
11	RENAULT MEGANE IV	26 086	1,7%	36	SUZUKI SWIFT	10 618	0,7%	61	KIA SPORTAGE	5 672	0,4%	86	JEEP COMPASS	4 155	0,3%
12	CITROEN C3 AIRCR.	23 714	1,6%	37	HYUNDAI KONA	10 037	0,7%	62	NISSAN MICRA V	5 665	0,4%	87	SUZUKI IGNIS	4 124	0,3%
13	FIAT 500	22 813	1,5%	38	RENAULT KADJAR	9 943	0,7%	63	KIA PICANTO 3	5 593	0,4%	88	SKODA KAROQ	4 095	0,3%
14	VOLKSWAGEN POLO VI	22 433	1,5%	39	B.M.W. SERIE 1	9 653	0,6%	64	SKODA OCTAV.IV	5 416	0,4%	89	FORD FOCUS IV	4 069	0,3%
15	TESLA MODEL 3	20 952	1,4%	40	TOYOTA RAV4	9 305	0,6%	65	CITROEN BERLINGO3	5 249	0,3%	90	SUZUKI VITARAI	3 919	0,3%
16	CITROEN C5 AIRCR.	20 576	1,4%	41	CITROEN C1 II	9 219	0,6%	66	KIA STONIC	5 233	0,3%	91	SEAT LEON	3 795	0,3%
17	RENAULT ZOE	20 041	1,3%	42	NISSAN JUKE II	8 953	0,6%	67	RENAULT GDSCEN.IV	5 160	0,3%	92	KIA XCEED	3 706	0,2%
18	PEUGEOT 5008 II	19 991	1,3%	43	KIA NIRO	8 855	0,6%	68	OPEL MOKKA	5 159	0,3%	93	FIAT TIPO	3 689	0,2%
19	CITROEN C4 III	18 122	1,2%	44	SEAT IBIZA V	8 689	0,6%	69	AUDI Q3	5 117	0,3%	94	MERCEDES GLC	3 617	0,2%
20	PEUGEOT 308 II	17 405	1,2%	45	DS DS3 CBACK	8 600	0,6%	70	HYUNDAI I20	5 092	0,3%	95	B.M.W. X2	3 569	0,2%
21	VOLKSWAGEN T-ROC	16 658	1,1%	46	DACIA SPRING	8 599	0,6%	71	FIAT 500X	5 051	0,3%	96	NISSAN QASHQAI 2	3 531	0,2%
22	HYUNDAI TUCSONIII	16 426	1,1%	47	FORD FIESTAVII	8 464	0,6%	72	KIA RIO IV	5 038	0,3%	97	AUDI Q5	3 428	0,2%
23	TOYOTA COROLLA	15 793	1,1%	48	PEUGEOT 508 II	7 883	0,5%	73	AUDI Q3 SPORTB	4 970	0,3%	98	DACIA SANDERO	3 312	0,2%
24	RENAULT ARKANA	15 073	1,0%	49	AUDI A3	7 658	0,5%	74	VOLKSWAGEN ID.3	4 881	0,3%	99	MERCEDES CLASSE C	3 277	0,2%
25	OPEL CORSA	14 734	1,0%	50	AUDI A1 SPORTB	7 545	0,5%	75	JEEP RENEGADE	4 858	0,3%	100	MERCEDES GLB	3 224	0,2%

Source : PFA/AAA DATA

Top 100 VUL France Janvier à novembre 2021

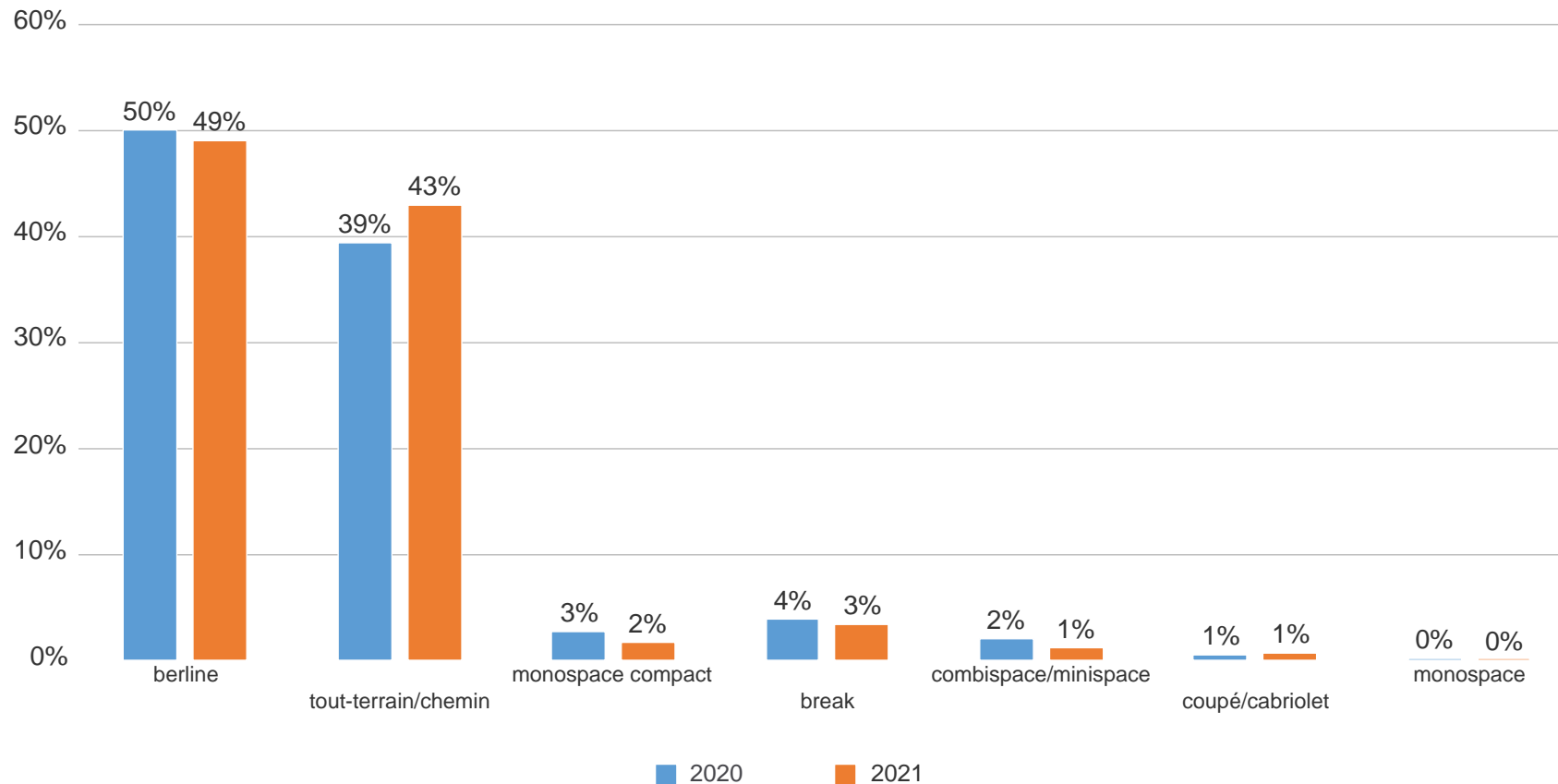
			%			%		%			%				
1	RENAULT MASTERIII	27 990	7,1%	26	FIAT DOBLO II	3 590	0,9%	51	NISSAN NP300	991	0,3%	76	PEUGEOT RIFTER	251	0,1%
2	RENAULT TRAFIC	26 415	6,7%	27	FIAT TALENTO	3 507	0,9%	52	DACIA DUSTER 2	986	0,3%	77	IVECO 35C21	242	0,1%
3	RENAULT KANGOO II	26 282	6,7%	28	OPEL VIVARO	3 354	0,9%	53	NISSAN NV250	978	0,2%	78	IVECO 35S14N	237	0,1%
4	FIAT DUCATO	25 981	6,6%	29	IVECO 35C14	3 274	0,8%	54	ISUZU D-MAX	974	0,2%	79	RENAULT TWINGOIII	229	0,1%
5	PEUGEOT PARTNER	20 412	5,2%	30	RENAULT MEGANE IV	2 874	0,7%	55	CITROEN C4 III	829	0,2%	80	VOLKSWAGEN TRANSPORT	207	0,1%
6	PEUGEOT EXPERT	20 366	5,2%	31	PEUGEOT 308 II	2 774	0,7%	56	RENAULT CAPTUR II	755	0,2%	81	OPEL CORSA	185	0,0%
7	CITROEN BERLINGO3	18 973	4,8%	32	NISSAN NV400	2 637	0,7%	57	IVECO 35S18	711	0,2%	82	FIAT TIPO	177	0,0%
8	CITROEN JUMPY	14 746	3,7%	33	TOYOTA PRO.CITY	2 493	0,6%	58	VOLKSWAGEN POLO VI	686	0,2%	83	SKODA OCTAV.IV	167	0,0%
9	CITROEN C3 III	13 708	3,5%	34	OPEL MOVANO	2 449	0,6%	59	ISUZU N	669	0,2%	84	SEAT ARONA	167	0,0%
10	PEUGEOT BOXER	12 156	3,1%	35	FORD T.CONNECT	2 220	0,6%	60	IVECO 35S16	651	0,2%	85	FORD FIESTA	166	0,0%
11	CITROEN JUMPER	11 702	3,0%	36	IVECO 35S14	2 185	0,6%	61	VOLKSWAGEN GOLF VIII	613	0,2%	86	SKODA SCALA	156	0,0%
12	FORD T.CUSTOM	11 674	3,0%	37	M.A.N. TGE	2 159	0,5%	62	TOYOTA YARIS	508	0,1%	87	IVECO 40C14N	155	0,0%
13	MERCEDES SPRINTER	10 841	2,8%	38	SUZUKI JIMNY	2 092	0,5%	63	MERCEDES ESPRINTER	464	0,1%	88	MERCEDES EVITO	149	0,0%
14	RENAULT CLIO V	10 134	2,6%	39	OPEL COMBO	2 051	0,5%	64	GOUPIL G4	460	0,1%	89	OPEL ASTRA	147	0,0%
15	VOLKSWAGEN TRANSP.VI	7 479	1,9%	40	RENAULT ZOE	1 929	0,5%	65	LAND ROVER DEFENDER	428	0,1%	90	PEUGEOT 108	146	0,0%
16	FORD TRANSIT2T	7 339	1,9%	41	NISSAN NV300	1 808	0,5%	66	CITROEN C3 AIRCR.	418	0,1%	91	NISSAN NT400	141	0,0%
17	MERCEDES VITO	7 191	1,8%	42	TOYOTA PROACE	1 758	0,4%	67	FORD FIESTAVII	417	0,1%	92	VOLKSWAGEN TIGUAN II	138	0,0%
18	RENAULT MASTERRT3	7 057	1,8%	43	IVECO 35C18	1 637	0,4%	68	PEUGEOT 3008 II	368	0,1%	93	B.M.W. SERIE 1	133	0,0%
19	IVECO 35C16	6 676	1,7%	44	RENAULT KANGOOIII	1 589	0,4%	69	FIAT FIORINO	363	0,1%	94	AUDI A3	129	0,0%
20	RENAULT EXPRESS	6 460	1,6%	45	VOLKSWAGEN CADDY	1 470	0,4%	70	NISSAN E-NV200	355	0,1%	95	HYUNDAI KONA	121	0,0%
21	PEUGEOT 208 II	6 394	1,6%	46	MERCEDES CITAN	1 312	0,3%	71	SEAT IBIZA V	340	0,1%	96	IVECO 35S14G	121	0,0%
22	PEUGEOT 208	5 972	1,5%	47	MITSUBISHI L200	1 176	0,3%	72	MERCEDES CLASSE V	330	0,1%	97	JEEP WRANGLER	121	0,0%
23	VOLKSWAGEN CRAFTER	3 992	1,0%	48	FORD T.COURIER	1 122	0,3%	73	PIAGGIO PORTER	288	0,1%	98	SEAT LEON	120	0,0%
24	FORD RANGER	3 797	1,0%	49	PEUGEOT 2008 II	1 042	0,3%	74	FORD FOCUS IV	278	0,1%	99	FORD PUMA	118	0,0%
25	TOYOTA HILUX	3 694	0,9%	50	FUSO CANTER	1 038	0,3%	75	TOYOTA L.CRUISER	255	0,1%	100	TOYOTA COROLLA	116	0,0%

Marché VP par gamme (France) Janvier à novembre 2021



Source : PFA/AAA DATA

Marché VP par carrosserie (France) Janvier à novembre 2021



Source : PFA/AAA DATA

