







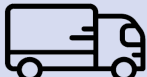


Le marché automobile français

janvier 2022

Marché français Janvier à janvier 2022

janvier 2022		1 mois 2022	
 + 	-18,7%	 + 	-18,7%
	-18,6%		-18,6%
	-19,1%		-19,1%
	+0,4%		+0,4%

Source : PFA/AAA DATA

 +  = Véhicules légers (VP + VUL)

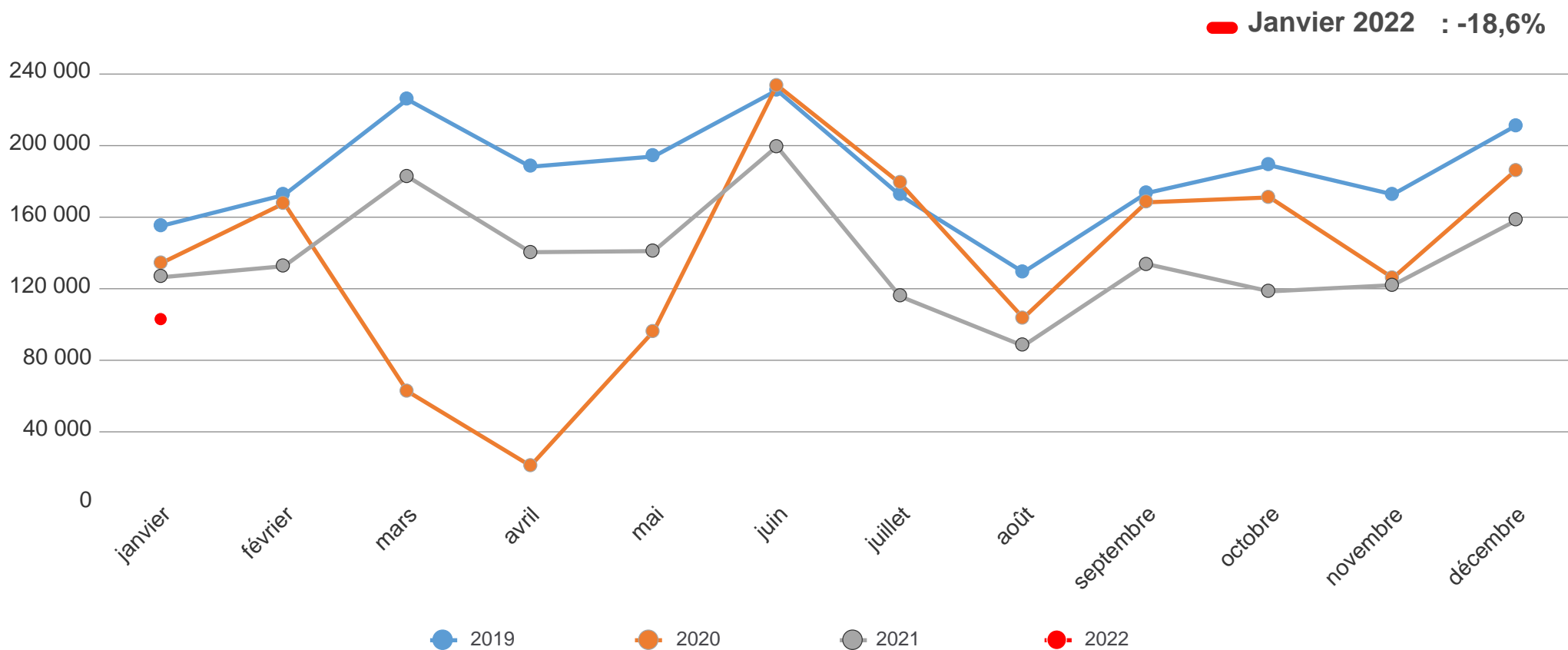
 = Voitures particulières

 = Véhicules utilitaires de moins de 5,1 T

 = Véhicules industriels de plus de 5,1 T

Marché français mensuel (VP) Évolution sur 4 années






France marché 1 mois 2022
102 899 unités (-18,6%)



Source : PFA/AAA DATA


Le marché automobile français janvier 2022

Marché français janvier 2022

Immatriculations	janvier 2021 (20 j.o)	janvier 2022 (21 j.o)	variation (et c.j.o) en %	
 + 	161 228	131 098	-18,7	(-22,6)
	126 380	102 899	-18,6	(-22,5)
	34 848	28 199	-19,1	(-22,9)
	3 675	3 690	+0,4	(-4,4)

*c.j.o : « corrigé des jours ouvrés »

Source : PFA/AAA DATA

 +  = Véhicules légers (VP + VUL)

 = Voitures particulières

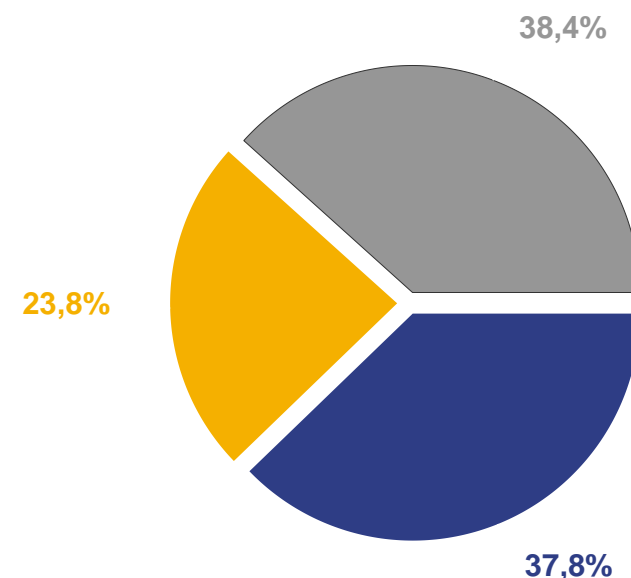
 = Véhicules utilitaires de moins de 5,1 T

 = Véhicules industriels de plus de 5,1 T

Marché français (VL) par groupe janvier 2022

Véhicules Légers (VP + VUL) dont	janvier 2022	variation en %	Pénétration
STELLANTIS	49 515	-17,6	37,8%
ALFA ROMEO	73	-7,6	
CITROEN	15 738	-7,9	12,0%
DS	1 486	-9,7	1,1%
FIAT	2 913	-38,3	2,2%
JEEP	469	+1,7	0,4%
MASERATI	2	-81,8	
OPEL	3 051	-13,8	2,3%
PEUGEOT	25 783	-20,8	19,7%
GROUPE RENAULT	31 199	-26,2	23,8%
ALPINE	99	+86,8	
DACIA	7 534	-34,5	5,7%
RENAULT	23 566	-23,3	18,0%
AUTRES	50 384	-14,4	38,4%
TOTAL	131 098	-18,7	100,0%

Pénétration janvier 2022



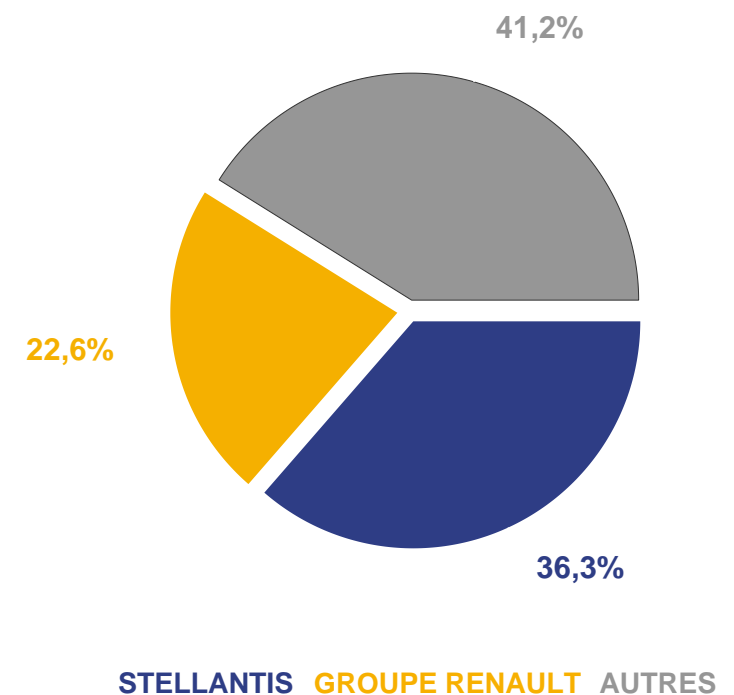
STELLANTIS GROUPE RENAULT AUTRES

STELLANTIS : 37,8%
GROUPE RENAULT : 23,8%

Marché français (VP) par groupe janvier 2022

Voitures Particulières (VP) dont	janvier 2022	variation en %	Pénétration
STELLANTIS	37 320	-18,5	36,3%
ALFA ROMEO	72	-8,9	
CITROEN	10 600	-13,9	10,3%
DS	1 481	-9,4	1,4%
FIAT	1 787	-23,2	1,7%
JEEP	409	-8,5	0,4%
MASERATI	2	-80,0	
OPEL	2 511	-13,8	2,4%
PEUGEOT	20 458	-21,5	19,9%
GROUPE RENAULT	23 236	-23,4	22,6%
ALPINE	99	+86,8	
DACIA	7 475	-34,5	7,3%
RENAULT	15 662	-17,0	15,2%
AUTRES	42 343	-15,7	41,2%
TOTAL	102 899	-18,6	100,0%

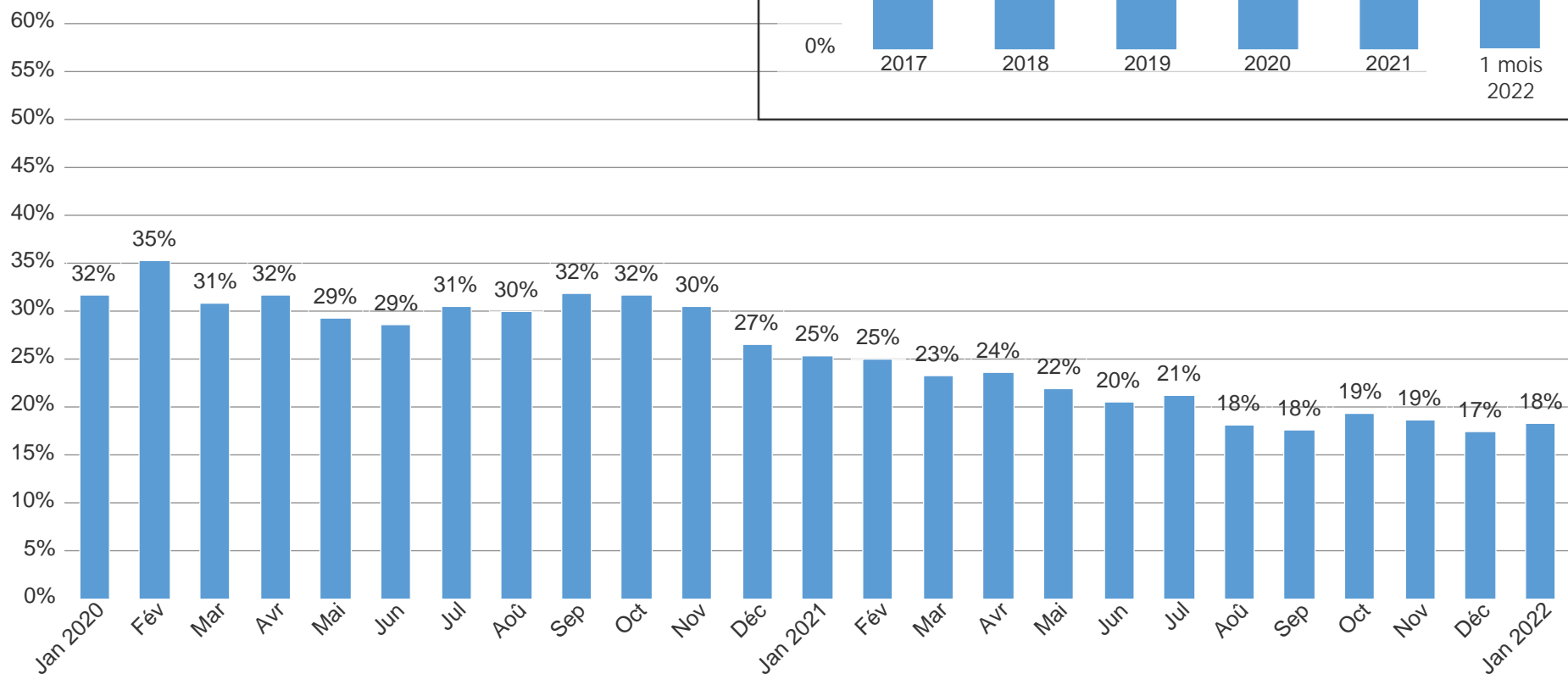
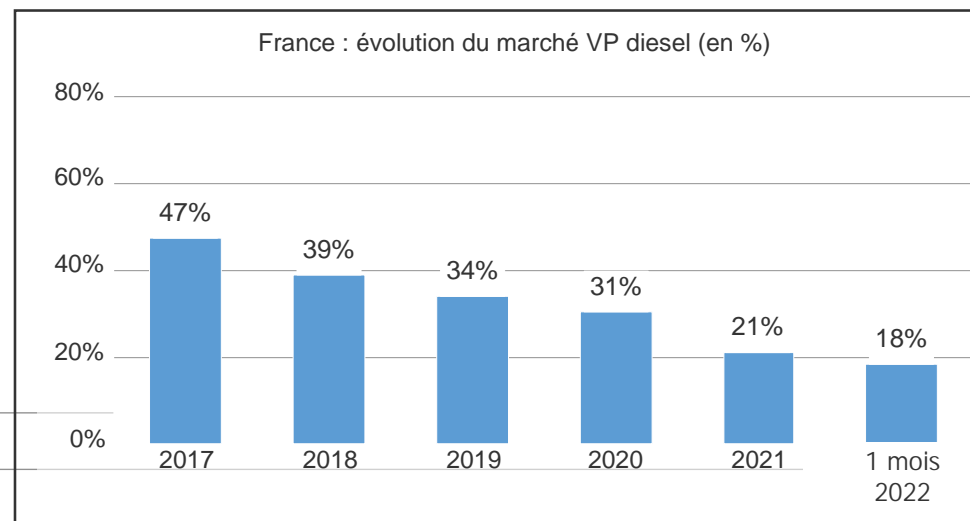
Pénétration janvier 2022



STELLANTIS : 36,3%
GROUPE RENAULT : 22,6%

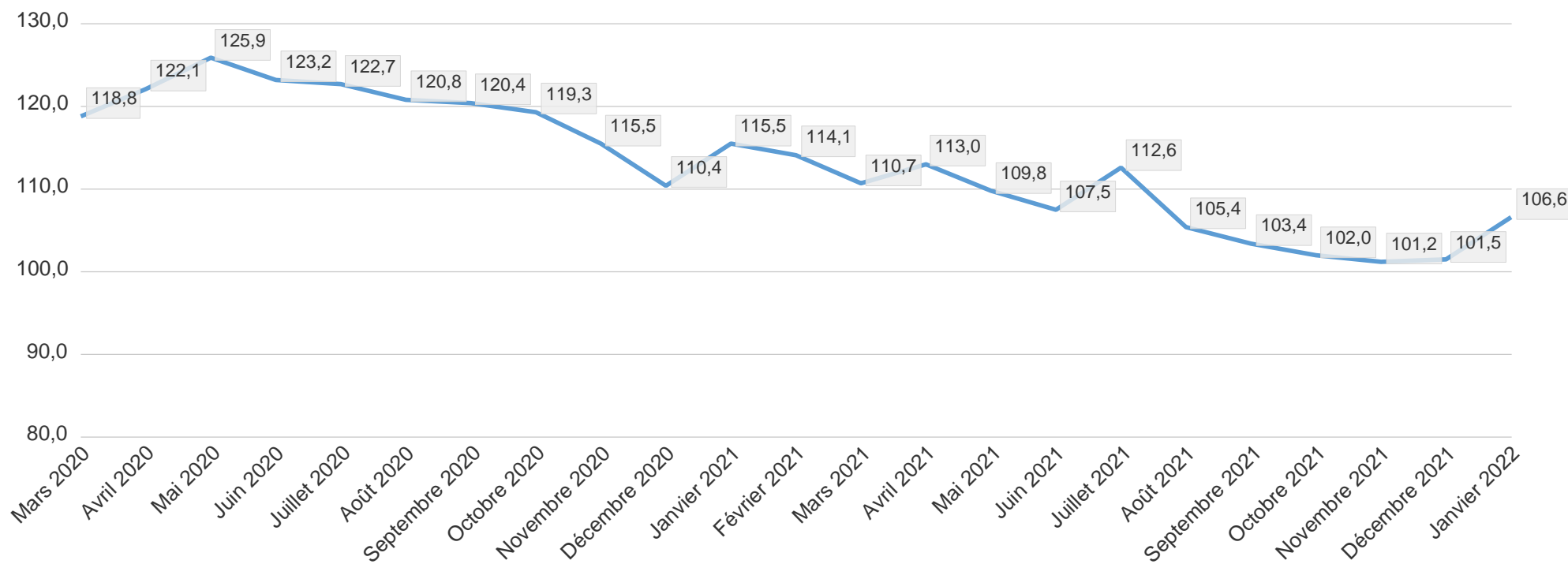
Marché français (VP) : part diesel

évolution mensuelle 2020-2022 (2 ans glissants)



Source : PFA/AAA DATA

Émissions de CO₂ WLTP en France



Source : PFA/AAA DATA

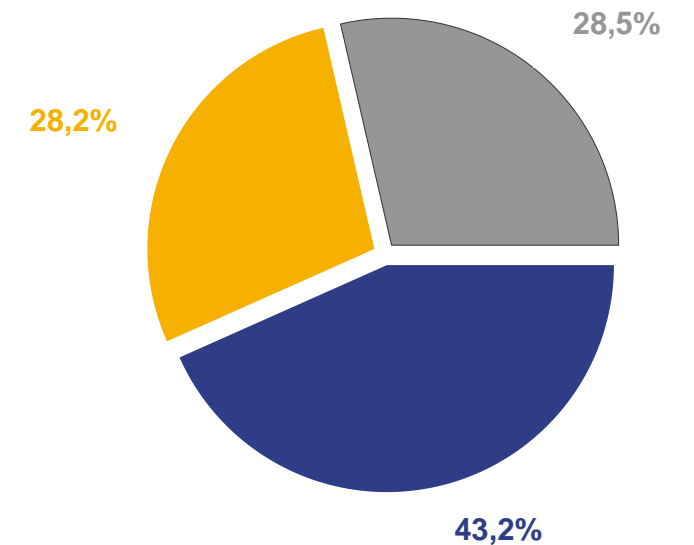
Carte interactive ACEA des émissions de CO₂ en Europe:

<https://www.acea.be/statistics/tag/category/co2-emissions-trends>

Marché français (VUL) par groupe janvier 2022

Véhicules Utilitaires Légers (VUL)	janvier 2022	variation en %	Pénétration
STELLANTIS	12 195	-14,8	43,2%
CITROEN	5 138	+7,5	18,2%
DS	5	-58,3	
FIAT	1 126	-52,9	4,0%
JEEP	60	++	0,2%
OPEL	540	-13,7	1,9%
PEUGEOT	5 325	-18,0	18,9%
GROUPE RENAULT	7 963	-33,2	28,2%
DACIA	59	-32,2	0,2%
RENAULT	7 904	-33,2	28,0%
AUTRES	8 041	-6,6	28,5%
TOTAL	28 199	-19,1	100,0%

Pénétration janvier 2022



STELLANTIS GROUPE RENAULT AUTRES

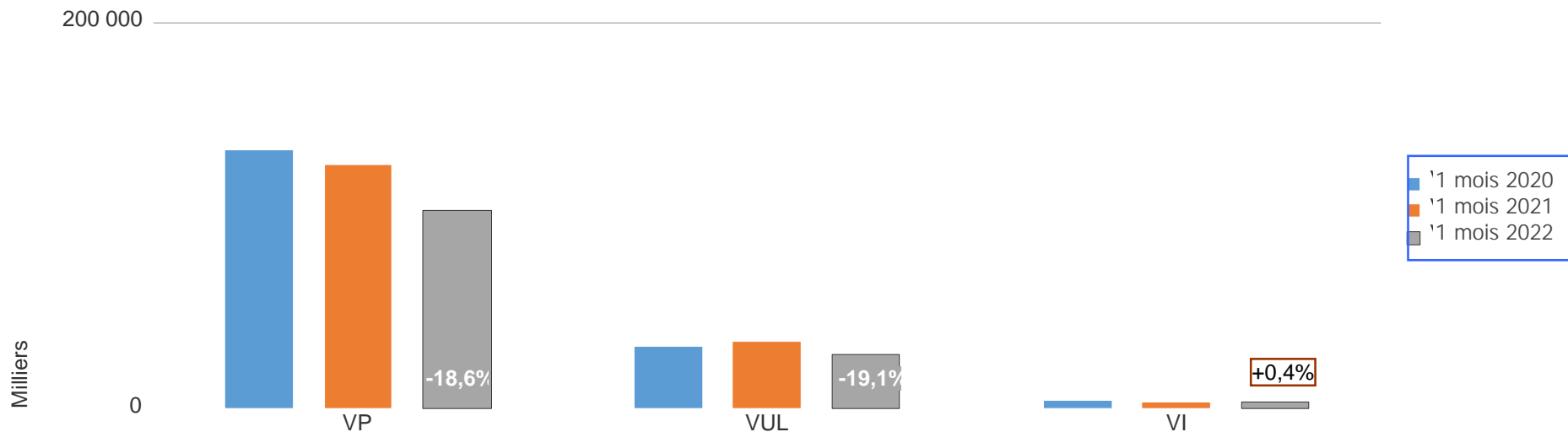
STELLANTIS : 43,2%
GROUPE RENAULT : 28,2%

Le marché automobile français

Janvier à janvier 2022

Marché français janvier à janvier 2022

Immatriculations	1 mois 2021	1 mois 2022
 + 	161 228	131 098
	126 380	102 899
	34 848	28 199
	3 675	3 690

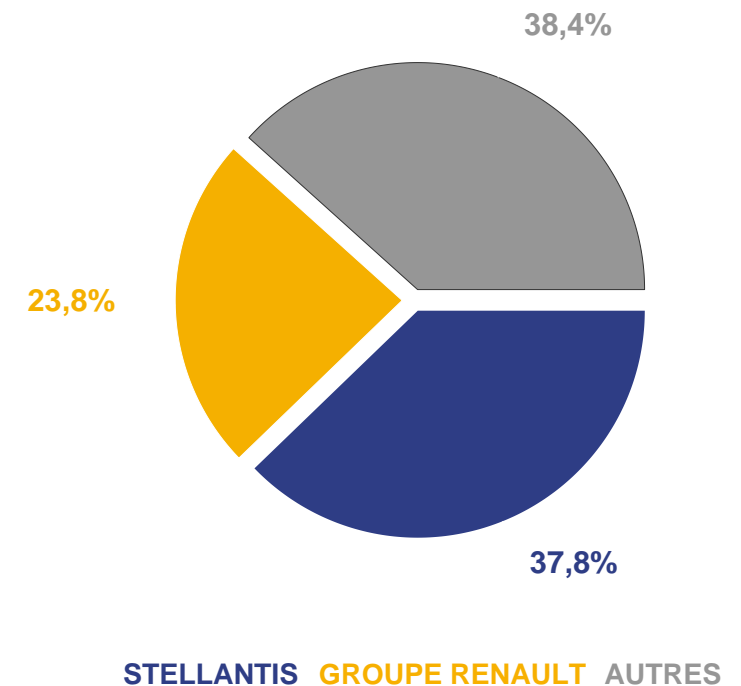


Source : PFA/AAA DATA

Marché français (VL) par groupe Janvier à janvier 2022

Véhicules Légers (VP + VUL) dont	1 mois 2022	variation en %	Pénétration
STELLANTIS	49 515	-17,6	37,8%
ALFA ROMEO	73	-7,6	
CITROEN	15 738	-7,9	12,0%
DS	1 486	-9,7	1,1%
FIAT	2 913	-38,3	2,2%
JEEP	469	+1,7	0,4%
MASERATI	2	-81,8	
OPEL	3 051	-13,8	2,3%
PEUGEOT	25 783	-20,8	19,7%
GROUPE RENAULT	31 199	-26,2	23,8%
ALPINE	99	+86,8	
DACIA	7 534	-34,5	5,7%
RENAULT	23 566	-23,3	18,0%
AUTRES	50 384	-14,4	38,4%
TOTAL	131 098	-18,7	100,0%

Pénétration 1 mois 2022

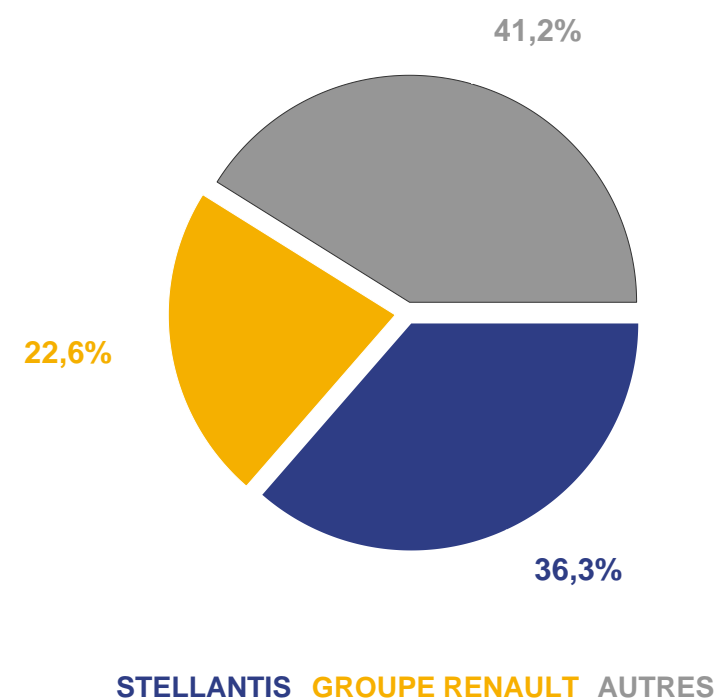


STELLANTIS : 37,8%
GROUPE RENAULT : 23,8%

Marché français (VP) par groupe Janvier à janvier 2022

Voitures Particulières (VP) dont	1 mois 2022	variation en %	Pénétration
STELLANTIS	37 320	-18,5	36,3%
ALFA ROMEO	72	-8,9	
CITROEN	10 600	-13,9	10,3%
DS	1 481	-9,4	1,4%
FIAT	1 787	-23,2	1,7%
JEEP	409	-8,5	0,4%
MASERATI	2	-80,0	
OPEL	2 511	-13,8	2,4%
PEUGEOT	20 458	-21,5	19,9%
GROUPE RENAULT	23 236	-23,4	22,6%
ALPINE	99	+86,8	
DACIA	7 475	-34,5	7,3%
RENAULT	15 662	-17,0	15,2%
AUTRES	42 343	-15,7	41,2%
TOTAL	102 899	-18,6	100,0%

Pénétration 1 mois 2022



STELLANTIS : 36,3%
GROUPE RENAULT : 22,6%

Marché français (VP) par type d'énergie Janvier à janvier 2022

	1 mois 2021		1 mois 2022	
	unités	%	unités	%
Essence	56 598	44,8	38 752	37,7
Diesel	32 020	25,3	18 868	18,3
Hybrides*	28 272	22,4	30 594	29,7
dont hybrides rechargeables**	8 196	6,5	7 934	7,7
Electricité	6 471	5,1	10 217	9,9
Bicarburant : essence + GPL + GNV	2 985	2,4	3 402	3,3
Superéthanol	0	0,0	1 052	1,0
GNV	34	0,0	14	0,0

Source : PFA/AAA DATA

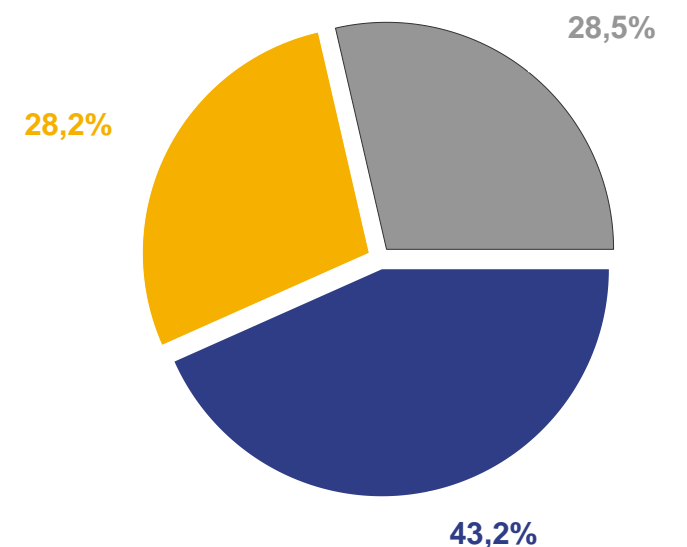
*Hybride : véhicule dont la propulsion est assurée par l'énergie provenant d'un carburant et d'une batterie ou tout autre dispositif de stockage d'énergie électrique.

**Hybride rechargeable : véhicule hybride rechargeable de l'extérieur, disposant d'une autonomie déclarée en mode électrique simple.

Marché français (VUL) par groupe Janvier à janvier 2022

Véhicules Utilitaires Légers (VUL)	1 mois 2022	variation en %	Pénétration
STELLANTIS	12 195	-14,8	43,2%
ALFA ROMEO	1		
CITROEN	5 138	+7,5	18,2%
DS	5	-58,3	
FIAT	1 126	-52,9	4,0%
JEEP	60	++	0,2%
MASERATI	0	-100,0	
OPEL	540	-13,7	1,9%
PEUGEOT	5 325	-18,0	18,9%
GROUPE RENAULT	7 963	-33,2	28,2%
DACIA	59	-32,2	0,2%
RENAULT	7 904	-33,2	28,0%
AUTRES	8 041	-6,6	28,5%
TOTAL	28 199	-19,1	100,0%

Pénétration 1 mois 2022



STELLANTIS GROUPE RENAULT AUTRES

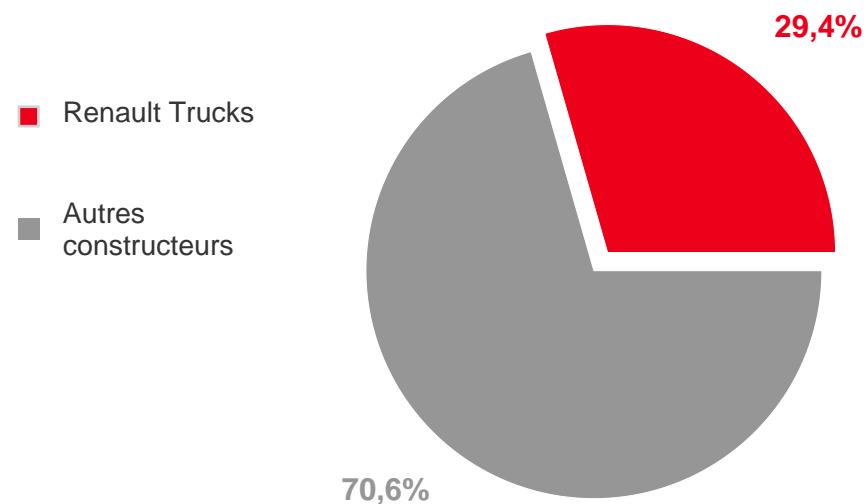
STELLANTIS : 43,2%
GROUPE RENAULT : 28,2%

Marché français (VI) par groupe Janvier à janvier 2022

Pénétration 1 mois 2022

Véhicules Industriels (VI)	1 mois 2022	variation en %
Renault Trucks	1 086	-5,4%
Autres constructeurs	2 604	+3,0%
Total	3 690	+0,4%

Source : PFA/AAA DATA



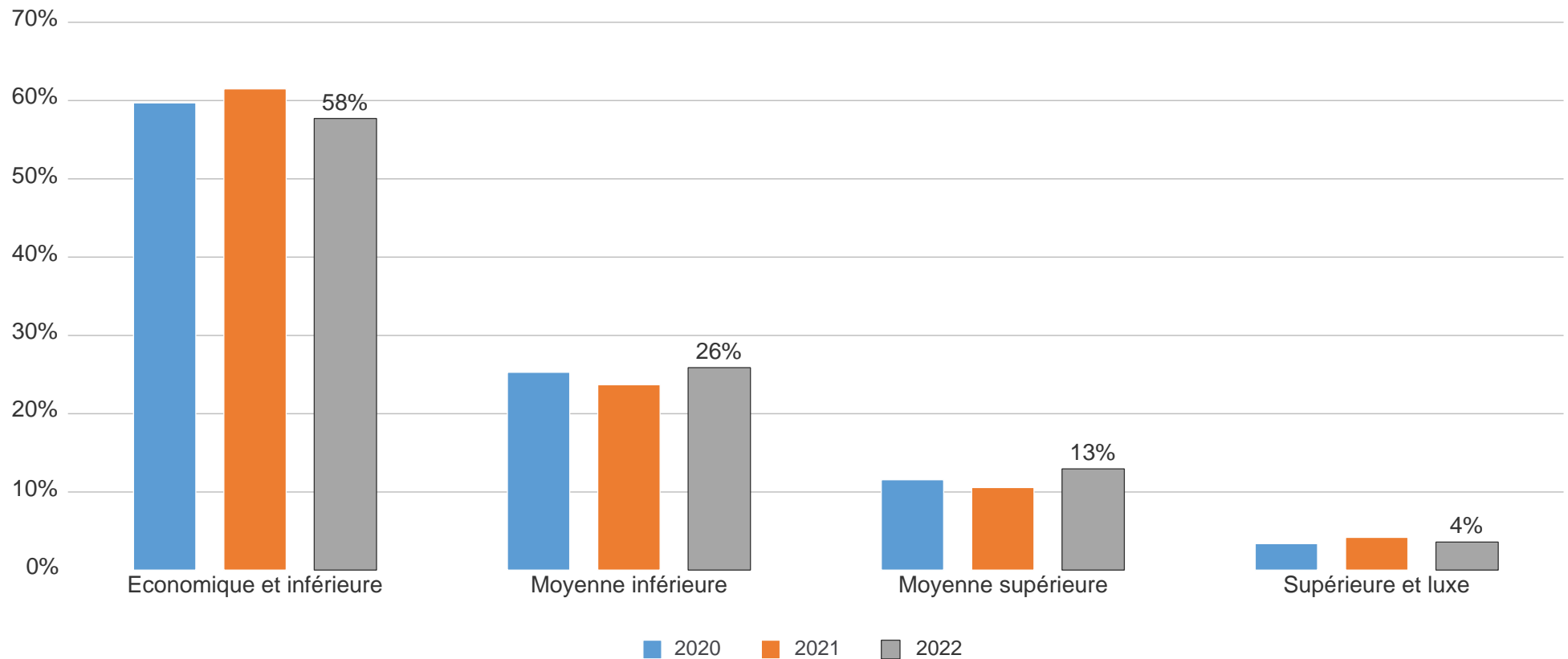
Top 100 VP France Janvier à janvier 2022

		%		%		%		%							
1	PEUGEOT 208 II	7 567	7,4%	26	FIAT 500	1 090	1,1%	51	PEUGEOT 108	504	0,5%	76	VOLKSWAGEN ALLSPACE	265	0,3%
2	RENAULT CLIO V	4 988	4,8%	27	HYUNDAI KONA	1 057	1,0%	52	FORD KUGA	500	0,5%	77	SKODA KAMIQ	264	0,3%
3	PEUGEOT 2008 II	4 798	4,7%	28	VOLKSWAGEN T-CROSS	999	1,0%	53	CITROEN C4SPACETO	466	0,5%	78	SUZUKI VITARAI	237	0,2%
4	CITROEN C3 III	4 381	4,3%	29	RENAULT TWINGOIII	992	1,0%	54	DS DS7	460	0,4%	79	CITROEN E-C4	235	0,2%
5	PEUGEOT 3008 II	3 594	3,5%	30	OPEL MOKKA	941	0,9%	55	RENAULT KADJAR	456	0,4%	80	SKODA KAROQ	232	0,2%
6	RENAULT CAPTUR II	3 593	3,5%	31	TOYOTA YARIS	932	0,9%	56	KIA PICANTO 3	454	0,4%	81	LEXUS UX250H	227	0,2%
7	DACIA SANDERO 3	3 524	3,4%	32	VOLKSWAGEN TIGUAN II	916	0,9%	57	DS DS3 CBACK	451	0,4%	82	B.M.W. X3	227	0,2%
8	PEUGEOT 308 III	2 293	2,2%	33	OPEL CORSA	879	0,9%	58	FORD FOCUS IV	449	0,4%	83	VOLKSWAGEN TAIGO	224	0,2%
9	RENAULT ARKANA	2 267	2,2%	34	TOYOTA RAV4	870	0,8%	59	AUDI A1 SPORTB	441	0,4%	84	DACIA LODGY	224	0,2%
10	DACIA DUSTER 2	2 203	2,1%	35	MINI COUNTRY2	835	0,8%	60	OPEL CROSSLAND	431	0,4%	85	SEAT LEON	219	0,2%
11	TOYOTA YARIS CRO	2 044	2,0%	36	VOLKSWAGEN T-ROC	829	0,8%	61	FIAT PANDA III	426	0,4%	86	VOLVO XC60 II	211	0,2%
12	CITROEN C3 AIRCR.	1 744	1,7%	37	KIA SPORTAGE	723	0,7%	62	HYUNDAI I20	388	0,4%	87	B.M.W. X2	207	0,2%
13	DACIA SPRING	1 494	1,5%	38	MERCEDES CLASSE A	679	0,7%	63	SUZUKI IGNIS	387	0,4%	88	AUDI Q3	206	0,2%
14	CITROEN C4 III	1 408	1,4%	39	TOYOTA AYGO II	621	0,6%	64	VOLVO XC40	381	0,4%	89	HYUNDAI IONIQ 5	202	0,2%
15	FORD PUMA	1 365	1,3%	40	NISSAN QASHQAI 3	612	0,6%	65	NISSAN MICRA V	381	0,4%	90	KIA CEED	198	0,2%
16	CITROEN C5 AIRCR.	1 363	1,3%	41	SUZUKI SWIFT	603	0,6%	66	KIA RIO IV	381	0,4%	91	FORD FIESTAVII	198	0,2%
17	RENAULT ZOE	1 362	1,3%	42	CITROEN C1 II	593	0,6%	67	MERCEDES GLA II	376	0,4%	92	AUDI A4	194	0,2%
18	RENAULT MEGANE IV	1 346	1,3%	43	B.M.W. SERIE 1	548	0,5%	68	KIA STONIC	354	0,3%	93	AUDI Q2	193	0,2%
19	MINI MINI III	1 280	1,2%	44	KIA NIRO	547	0,5%	69	KIA EV6	351	0,3%	94	KIA XCEED	189	0,2%
20	TOYOTA COROLLA	1 269	1,2%	45	SKODA OCTAV.IV	536	0,5%	70	SEAT ARONA	339	0,3%	95	CUPRA FORMENTOR	188	0,2%
21	TOYOTA C-HR	1 240	1,2%	46	B.M.W. X1	533	0,5%	71	PEUGEOT 508 II	333	0,3%	96	SUZUKI SX4SCROSS	188	0,2%
22	VOLKSWAGEN POLO VI	1 239	1,2%	47	DS DS4 II	515	0,5%	72	SEAT IBIZA V	325	0,3%	97	VOLKSWAGEN ID.3	186	0,2%
23	PEUGEOT 5008 II	1 120	1,1%	48	AUDI A3	515	0,5%	73	SKODA FABIA IV	323	0,3%	98	AUDI Q3 SPORTB	185	0,2%
24	VOLKSWAGEN GOLF VIII	1 098	1,1%	49	NISSAN JUKE II	514	0,5%	74	B.M.W. SERIE 3	322	0,3%	99	JEEP RENEGADE	179	0,2%
25	HYUNDAI TUCSONIII	1 095	1,1%	50	SEAT ATECA	513	0,5%	75	HYUNDAI BAYON	283	0,3%	100	MERCEDES GLC	177	0,2%

Top 100 VUL France Janvier à janvier 2022

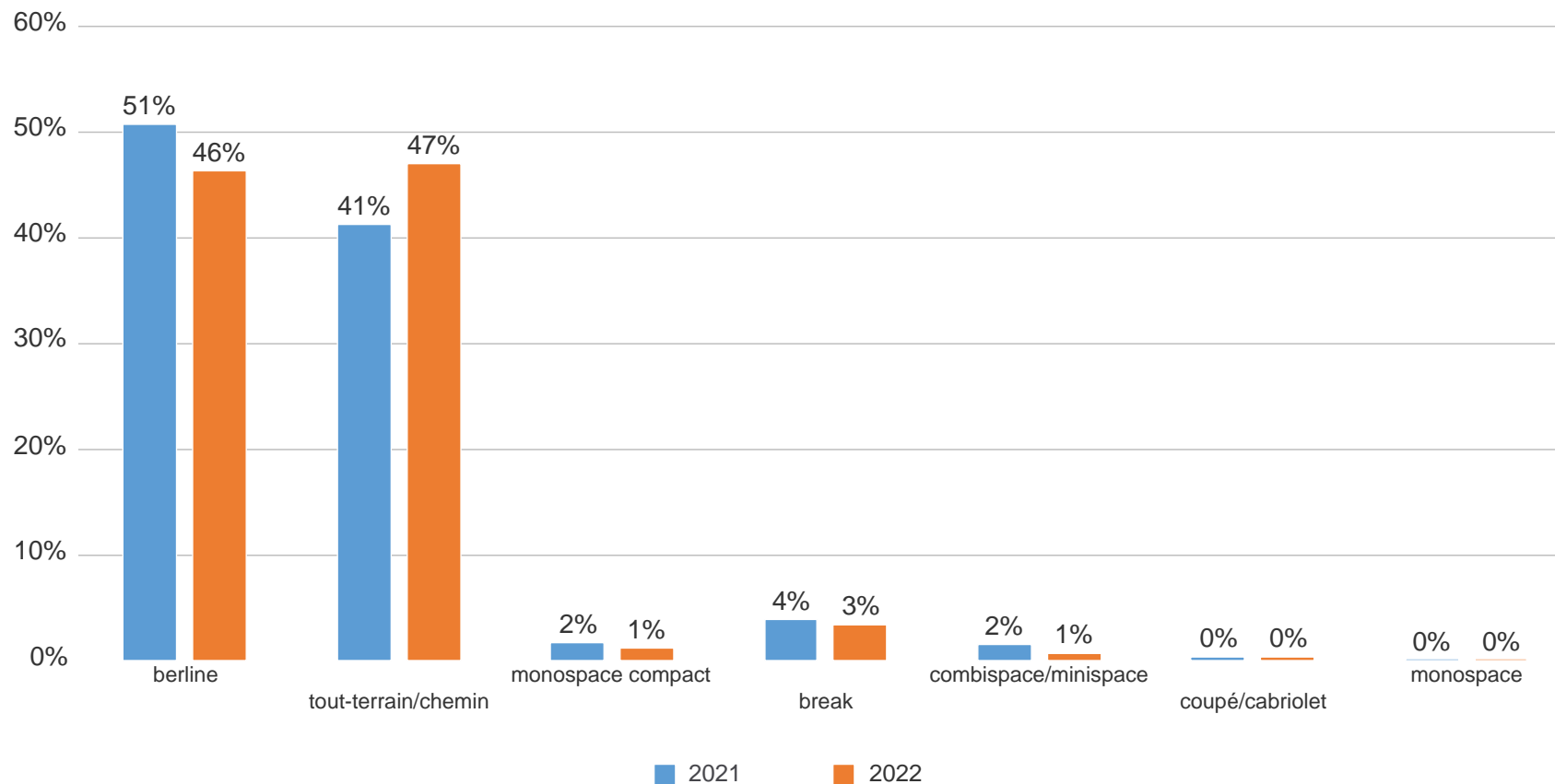
			%			%			%			%			
1	RENAULT MASTERIII	3 080	10,9%	26	OPEL VIVARO	271	1,0%	51	FUSO CANTER	90	0,3%	76	TOYOTA L.CRUISER	20	0,1%
2	RENAULT TRAFIC	1 854	6,6%	27	VOLKSWAGEN CRAFTER	221	0,8%	52	VOLKSWAGEN GOLF VIII	86	0,3%	77	SKODA OCTAV.IV	19	0,1%
3	CITROEN BERLINGO3	1 663	5,9%	28	CITROEN C4 III	206	0,7%	53	PEUGEOT E-PARTNER	71	0,3%	78	TOYOTA AYGO II	19	0,1%
4	PEUGEOT PARTNER	1 617	5,7%	29	IVECO 35S14	195	0,7%	54	FORD T.CONNECT	71	0,3%	79	SEAT IBIZA V	18	0,1%
5	PEUGEOT EXPERT	1 490	5,3%	30	IVECO 35C14	195	0,7%	55	CITROEN E-BERLING	67	0,2%	80	FIAT TIPO	18	0,1%
6	CITROEN JUMPY	1 335	4,7%	31	TOYOTA PRO.CITY	172	0,6%	56	GOUPIL G4	64	0,2%	81	IVECO 35S14G	17	0,1%
7	FORD T.CUSTOM	1 135	4,0%	32	NISSAN NV400	167	0,6%	57	NISSAN PRIMASTAR	61	0,2%	82	OPEL COMBO-E	16	0,1%
8	CITROEN C3 III	1 063	3,8%	33	RENAULT MEGANE IV	158	0,6%	58	DACIA DUSTER 2	55	0,2%	83	FORD FOCUS IV	16	0,1%
9	FIAT DUCATO	838	3,0%	34	M.A.N. TGE	147	0,5%	59	CITROEN C3 AIRCR.	54	0,2%	84	VOLKSWAGEN TIGUAN II	16	0,1%
10	RENAULT CLIO V	797	2,8%	35	RENAULT ZOE	141	0,5%	60	NISSAN NV250	53	0,2%	85	HYUNDAI I30	15	0,1%
11	MERCEDES SPRINTER	790	2,8%	36	NISSAN NV300	138	0,5%	61	ISUZU N	48	0,2%	86	FIAT FIORINO	15	0,1%
12	RENAULT MASTERRT3	734	2,6%	37	IVECO 35C16	136	0,5%	62	FORD T.COURIER	47	0,2%	87	HYUNDAI KONA	14	0,0%
13	PEUGEOT BOXER	724	2,6%	38	VOLKSWAGEN CADDY	134	0,5%	63	JEEP GLADIATOR	46	0,2%	88	CITROEN C5 AIRCR.	12	0,0%
14	CITROEN JUMPER	724	2,6%	39	TOYOTA PROACE	133	0,5%	64	MERCEDES ESPRINTER	46	0,2%	89	KARSAN DIVERS	12	0,0%
15	PEUGEOT 208	722	2,6%	40	FIAT DOBLO II	131	0,5%	65	RENAULT CAPTUR II	41	0,1%	90	JEEP WRANGLER	12	0,0%
16	MERCEDES VITO	651	2,3%	41	PEUGEOT 2008 II	126	0,4%	66	TOYOTA YARIS	39	0,1%	91	B.M.W. SERIE 1	11	0,0%
17	IVECO 35C18	510	1,8%	42	MERCEDES CITAN	124	0,4%	67	LAND ROVER DEFENDER	39	0,1%	92	IVECO 35C21	10	0,0%
18	PEUGEOT 208 II	488	1,7%	43	ISUZU D-MAX	121	0,4%	68	SUZUKI IGNIS	36	0,1%	93	FORD PUMA	10	0,0%
19	RENAULT EXPRESS	458	1,6%	44	FIAT TALENTO	119	0,4%	69	PEUGEOT 3008 II	34	0,1%	94	FORD TRANSIT	10	0,0%
20	FORD TRANSIT2T	408	1,4%	45	OPEL COMBO	119	0,4%	70	VOLKSWAGEN POLO VI	30	0,1%	95	OPEL CORSA	10	0,0%
21	TOYOTA HILUX	405	1,4%	46	OPEL MOVANO	116	0,4%	71	PEUGEOT 108	30	0,1%	96	VOLKSWAGEN T-ROC	9	0,0%
22	VOLKSWAGEN TRANSP.VI	340	1,2%	47	SUZUKI JIMNY	113	0,4%	72	PIAGGIO PORTER	25	0,1%	97	SEAT LEON	9	0,0%
23	RENAULT KANGOOIII	323	1,1%	48	IVECO 35S16	103	0,4%	73	IVECO 35S14N	23	0,1%	98	AUDI A1 SPORTB	8	0,0%
24	RENAULT KANGOO II	294	1,0%	49	IVECO 35S18	95	0,3%	74	MERCEDES CLASSE V	21	0,1%	99	IVECO 40C14N	8	0,0%
25	FORD RANGER	292	1,0%	50	MITSUBISHI L200	93	0,3%	75	NISSAN NP300	20	0,1%	100	TOYOTA C-HR	8	0,0%

Marché VP par gamme (France) Janvier à janvier 2022



Source : PFA/AAA DATA

Marché VP par carrosserie (France) Janvier à janvier 2022



Source : PFA/AAA DATA

