



## Flashs / Caroom.fr

# Prix des carburants : les montagnes russes ...

+ 34% et + 55 cts par litre de gazole depuis le 3 janvier

+ 23,4% et + 41 cts par litre de gazole depuis le 21 février  
(descend à + 13% et + 23 cts avec les 18 cts de ristourne de l'état au 1er avril)

En progression quasi continue depuis un an, le prix des carburants s'est littéralement envolé avec l'entrée des troupes russes en Ukraine le 24 février dernier.

Au point que le gazole a franchi durant les premiers jours de mars la barre très symbolique des 2€ le litre dans l'Hexagone pour atteindre 2,25 € en moyenne le 10 mars, devenant le carburant le plus cher à la pompe.

Pour répondre au très fort impact de cette flambée sur le pouvoir d'achat des Français, le gouvernement a annoncé une ristourne de 18 cts par litre à compter du 1er avril pour une durée de 4 mois.

A cette occasion, l'agence spécialisée en data Flashs et le mandataire automobile Caroom.fr publient un nouvel état des lieux du prix des carburants pour les 50 plus grandes villes françaises et dans l'ensemble des départements et régions.

Grâce à l'outil mis en place sur le site Caroom.fr, il est possible de suivre et comparer l'évolution des coûts à partir des données transmises par plus de 10 000 points de vente sur le territoire national.

À titre d'exemple, Flashs et Caroom.fr ont ainsi établi un palmarès géographique des plus fortes hausses pour le litre de gazole, carburant qui représente plus de 70% des ventes dans notre pays, sur l'année écoulée.

En France, le prix moyen du litre de gazole est passé cette année de 1,61 € le litre le 3 janvier, à 1,75 € le 21 février et 2,16 € au 27 mars. Il est donc attendu au 1er avril à 1,98 €.

Pour rappel il était à 1,31 € le 4 janvier 2021 !

### Coût moyen de mon plein de 40 litres de gazole en France :

3 janvier 2022 : 64,40 €

21 février 2022 : 70 €

28 février 2022 : 86,40 €

1er avril : 79,2 €



### Différence tarifaire depuis :

le début de l'année : 22 € / le début du conflit : 16,40 €

Économie attendue au 1er avril (vs fin mars) : 7,20 €



# Évolution du prix des carburants : classement des 50 plus grandes villes françaises

Choisissez votre ville dans la liste déroulante ↓

Saint-Denis (93)

Choisissez le type de carburant ↓

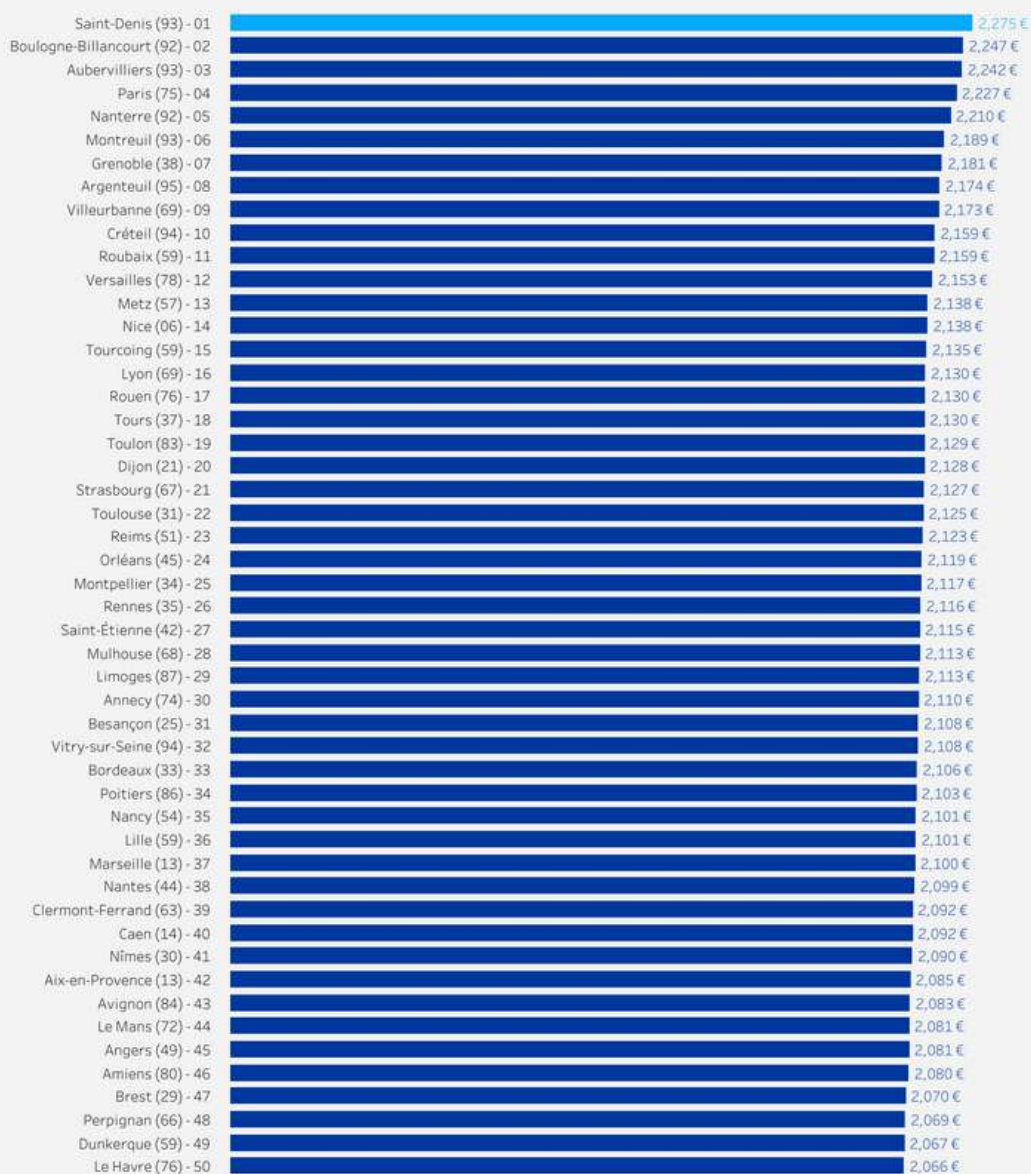
Gazole

Pour suivre l'évolution de la donnée dans le temps, utilisez les boutons à droite →

21 mars 2022

Afficher l'historique

## Prix observé dans les 50 plus grandes villes françaises



Données recueillies à partir du portail open data "prix-carburants.gouv.fr", dernière mise à jour le 27 mars 2022.

Les données sont enrichies et complétées via la base légale de population produites par L'INSEE (2018)

Certaines villes peuvent ne pas apparaître dans le classement dû à une absence d'enregistrements dans les données publiques pour la dernière semaine de données.

# Evolution du prix des carburants

Choisissez votre ville dans la liste déroulante ↓

Saint-Denis (93)

Choisissez le type de carburant ↓

Gazole

Ville

**2,275€**

prix moyen la semaine dernière



**+53%**

variation par rapport à la même semaine en 2021

**2**

points de vente analysés

Evolution des prix par semaine

Choisissez le point de comparaison ↓

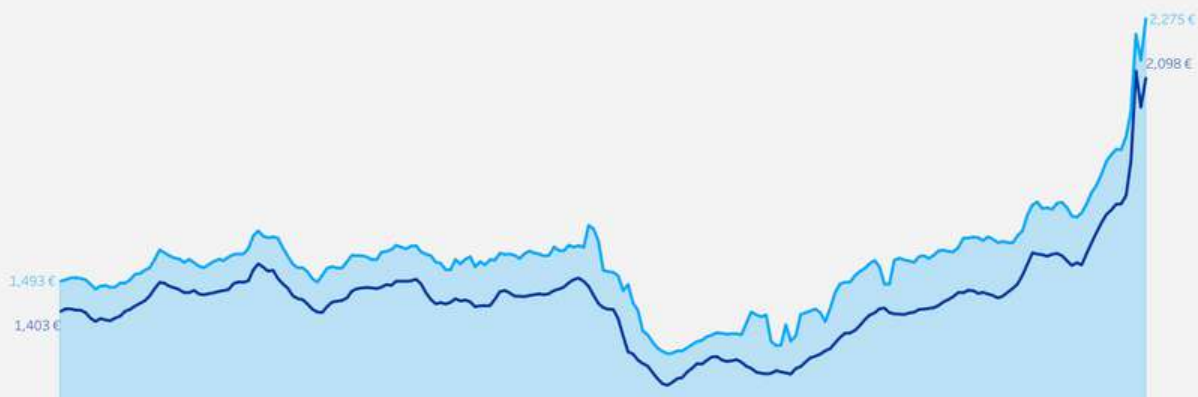
Moyenne française

Choisissez la période ↓

Depuis 2018

■ Saint-Denis (93)

■ Moyenne Nationale



Département

Prix observés dans les principales villes du département, 2021 vs. 2022

**2,278€**

prix maximum observé :  
Vaujours (93)

**2,046€**

prix minimum observé :  
Montfermeil (93)

Saint-Denis (93)	1,484 €	2,27
Aubervilliers (93)	1,494	2,242
Aulnay-sous-Bois (93)	1,531	2,197
Bobigny (93)	1,516	2,196
Montreuil (93)	1,428	2,189
Le Blanc-Mesnil (93)	1,482	2,186
Drancy (93)	1,442	2,184
Noisy-le-Grand (93)	1,446	2,163
Épinay-sur-Seine (93)	1,444	2,138
Pantin (93)	1,404	2,121

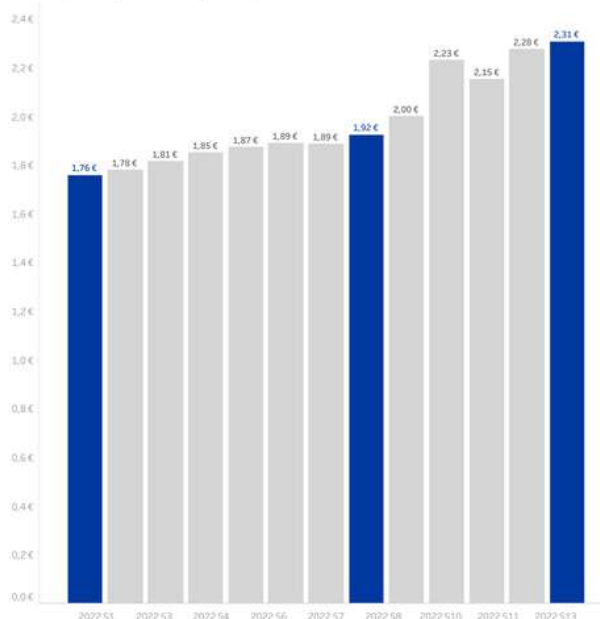
Données recueillies à partir du portail open data "prix-carburants.gouv.fr", dernière mise à jour le 27 mars 2022.

Les données sont enrichies et complétées via la base légale de population produites par L'INSEE (2018)

Certaines villes peuvent ne pas apparaître et produire un affichage dégradé dû à une absence d'enregistrements dans les données publiques pour la dernière semaine de données.



Evolution du prix moyen du litre de gazole depuis le 1er Janvier 2021 à Saint-Denis



## MÉTHODOLOGIE

- Les données diffusées par Caroom.fr et Flashs proviennent à l'échelle nationale de 10 405 points de vente recensés par l'open data du gouvernement "prix-carburants.gov.fr", dernière mise à jour le 28 Mars;
- Elles représentent 15 millions de lignes traitées sur la période 2018/2022;
- Les tarifs 1% les plus chers et 1% les moins chers ont été exclus afin d'éviter certaines données erronées dans l'open data;
- Le gazole représentant plus de 70% des carburants vendus en France, nous l'avons choisi pour exemple type dans ce communiqué;
- Le classement des 50 plus grandes villes de France est établi à partir des données de l'INSEE (populations légales 2018).
- Vous pouvez accéder à l'ensemble des comparatifs par villes et départements pour tous les types de carburant via les outils proposés par Caroom.fr (code source disponible sur demande).

Mentions légales (sources) : Flashs / Caroom.fr

En cas de reprise de cette enquête un lien de votre part vers [l'article source](#) du site [Caroom.fr](#) commanditaire de cette dernière, serait agréable à notre équipe 😊.

**CAROOM**.fr  
Guide

Caroom.fr est un comparateur de voitures et guide d'achat. Il propose des offres de mandataires auto, et permet d'acheter moins cher une voiture neuve, d'occasion ou un leasing auto.