



Un an d'augmentation du prix des carburants

Octobre 2020 - Octobre 2021

Le palmarès Caroom/Flashes de la hausse du prix des carburants

Depuis un an, le prix du carburant en France a augmenté de manière quasi continue. En octobre 2020, le prix du litre de gazole à la pompe s'établissait en moyenne en France à 1,22 €. Douze mois plus tard, il dépasse 1,55 €, soit une évolution de **27%** et une hausse moyenne de **33 cts** par litre.

Afin de dresser un état des lieux de la hausse du prix des carburants dans notre pays, l'agence spécialisée en data Flashes et le comparateur automobile Caroom.fr ont créé [un outil complet et simple d'utilisation qui permet de visualiser et comparer cette progression dans l'ensemble des départements métropolitains et parmi les 50 plus grandes villes françaises](#) sur les différents types de carburants (gazole/E10/E85/GPL/SP95/SP98).

Les données analysées par cet outil proviennent de plus de 10 000 points de vente répartis dans tout l'Hexagone.

À titre d'exemple, Flashes et Caroom.fr ont ainsi établi un palmarès géographique des plus fortes hausses pour le litre de gazole, carburant qui représente plus de 70% des ventes dans notre pays, sur l'année écoulée.



Coût moyen de mon plein de 40 litres de gazole en France :

Octobre 2020 : 48,80 €

Octobre 2021 : 62 €

Différence tarifaire : + 13,20 €

Les chiffres clés

Régions

Top 3 des plus fortes augmentations en pourcentage :

- 1 - Bretagne +29,75% (+35,4 cts / 1,539 €)
- 2 - Pays de la Loire +29,2% (+34,72 cts / 1,544 €)
- 3 - Normandie +29% (+34,8 cts / 1,547 €)

Départements

Top 3 des plus fortes augmentations en pourcentage :

- 1 - Haute-Saône +31% (+37,5cts / 1,568 €)
- 2 - Allier + 31% (+36,9cts / 1,575 €)
- 3 - Territoire de Belfort +31% (+37 cts / 1,564 €)

Grandes villes

Top 3 des plus fortes augmentations en pourcentage :

- 1 - Le Mans +32% (+37,7cts / 1,541 €) : au Mans, un plein de 40 litres de gazole coûte 15,08 € de plus qu'en octobre 2020.
- 2 - Vitry-sur-Seine +31% (+37,3cts / 1,569 €)
- 3 - Orléans +31% (+37,1 cts / 1,565 €)

Évolution du prix des carburants : classement des 50 plus grandes villes françaises

Choisissez votre ville dans la liste déroulante ↓

Grenoble (38)

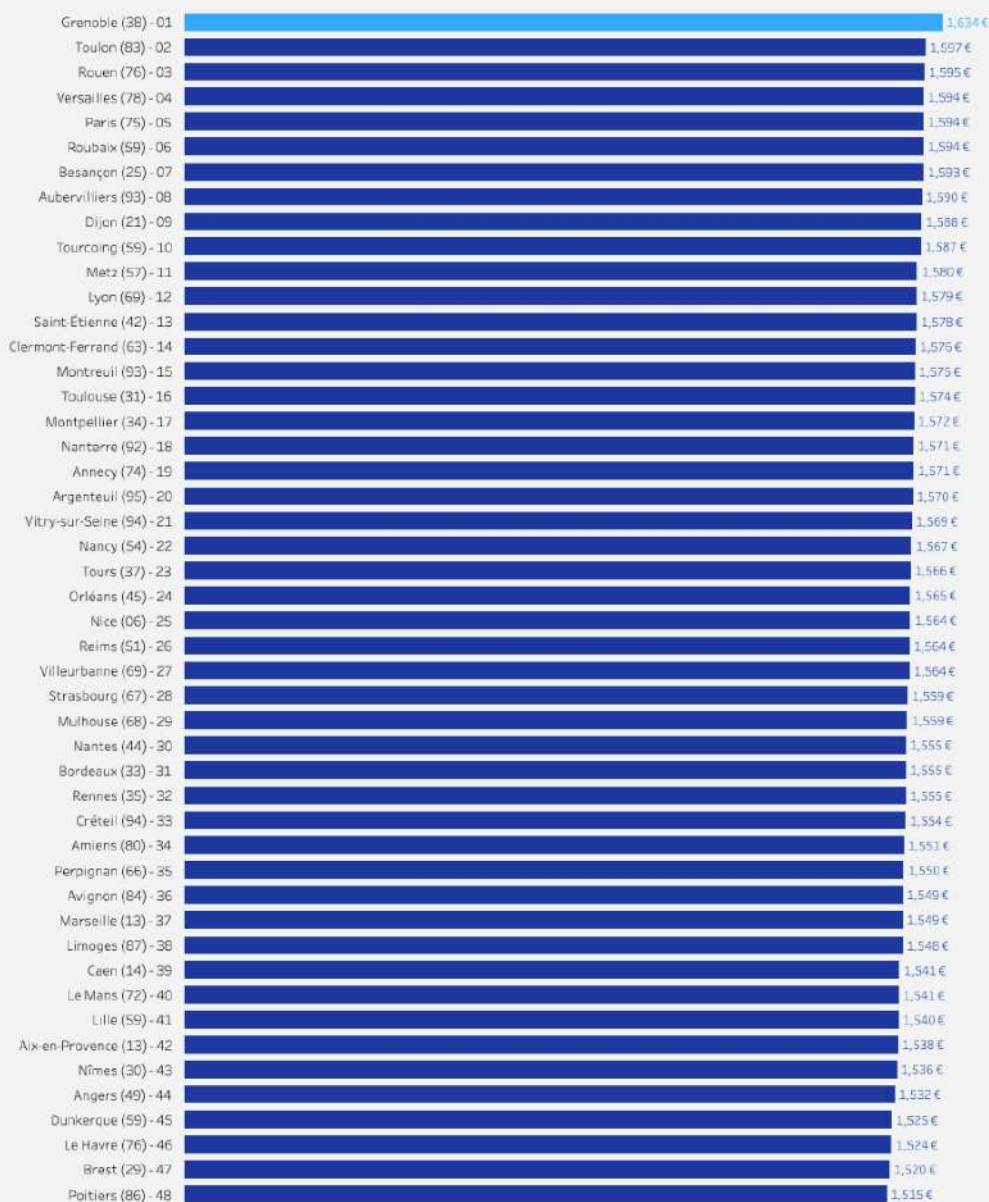
Choisissez le type de carburant ↓

E85

Pour suivre l'évolution de la donnée dans le temps, utilisez les boutons à droite →

11 octobre 2021

Prix observé dans les 50 plus grandes villes françaises



Données recueillies à partir du portail open data "prix-carburants.gouv.fr", dernière mise à jour le 11 octobre 2021.

Les données sont enrichies et complétées via la base légale de population produites par L'INSEE (2018)

Certaines villes peuvent ne pas apparaître dans le classement dû à une absence d'enregistrements dans les données publiques pour la dernière semaine de données.

Evolution du prix des carburants

Choisissez votre ville dans la liste déroulante ↓
Grenoble (38)

Choisissez le type de carburant ↓
Gazole

Ville

1,634€
prix moyen la semaine dernière

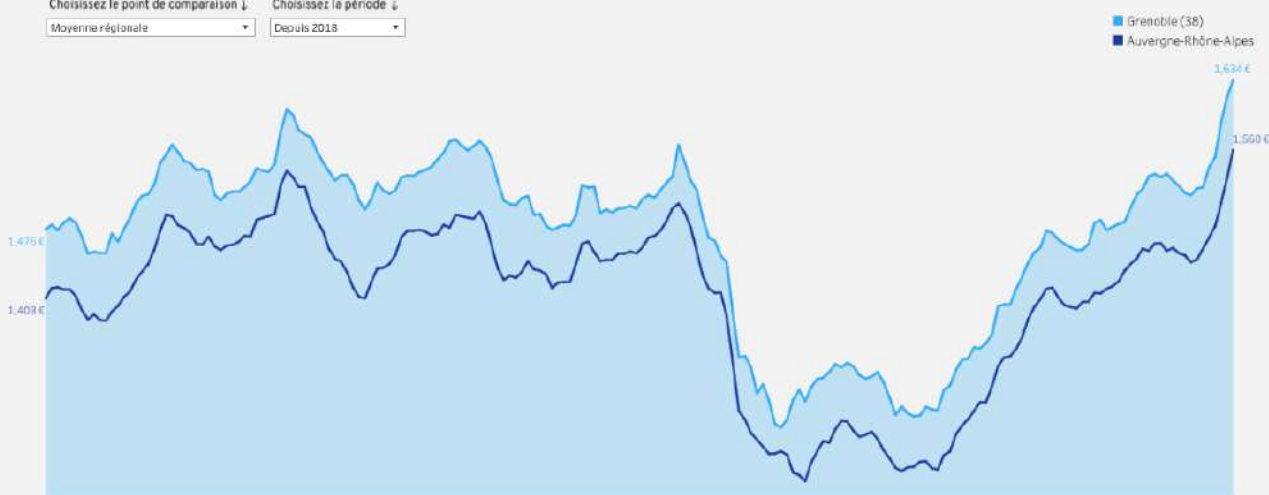
 **+28%**
variation par rapport à la même semaine en 2020

6
points de vente analysés

Evolution des prix par semaine

Choisissez le point de comparaison ↓
Moyenne régionale

Choisissez la période ↓
Depuis 2018

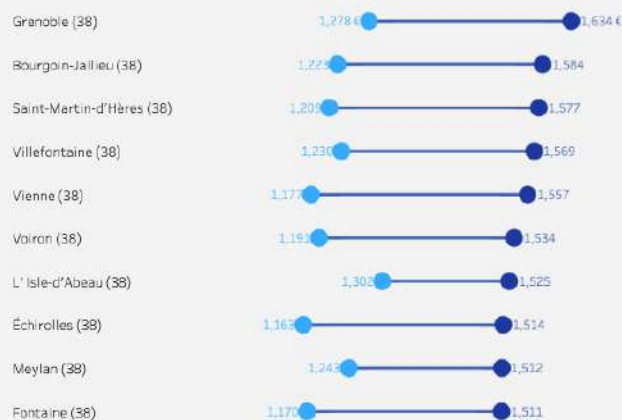


Département

1,636€
prix maximum observé :
Chichilianne (38)

1,499€
prix minimum observé :
Vézeronce-Curtin (38)

Prix observés pour les top villes du département, 2020 vs. 2021



MÉTHODOLOGIE

- Les données diffusées par Caroom.fr et Flashs proviennent à l'échelle nationale de 10 405 points de vente recensés par l'open data du gouvernement - prix-carburants.gouv.fr/rubrique/opendata/.
- Elles représentent 15 millions de lignes traitées sur la période 2018/2021.
- Les tarifs 1% les plus chers et 1% les moins chers ont été exclus afin d'éviter certaines données erronées dans l'open data.
- Le gazole représentant plus de 70% des carburants vendus en France, nous l'avons choisi pour exemple type dans ce communiqué.
- Le classement des 50 plus grandes villes de France est établi à partir des données de l'INSEE (populations légales 2018).
- Vous pouvez accéder à l'ensemble des comparatifs par villes et départements pour tous les types de carburant via les outils proposés par Caroom.fr

En cas de reprise de cette enquête un lien de votre part vers l'article source du site Caroom.fr commanditaire de cette dernière, serait agréable à notre équipe.

CAROOM.fr
Guide

FLASHS

Caroom.fr est un comparateur de voitures et véritable guide d'achat. Il propose des offres de mandataires auto, et permet d'acheter moins cher une voiture neuve, d'occasion ou un leasing auto.