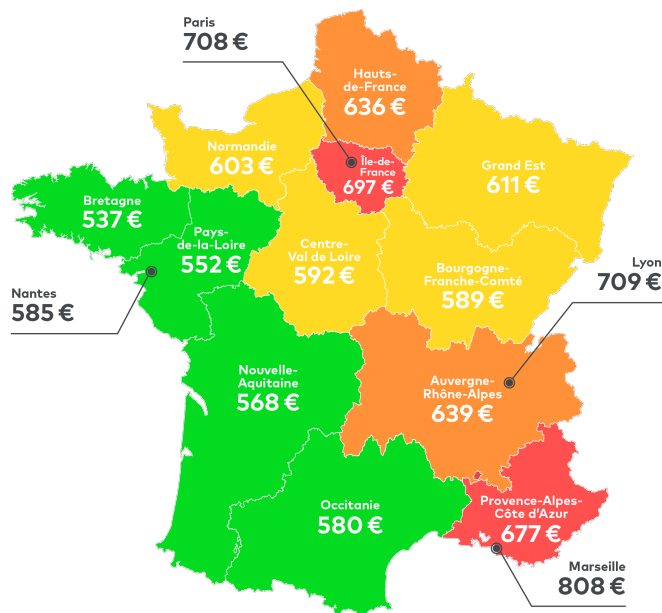


Baromètre de l'assurance auto : les Français déboursent en moyenne 632 € /an !

Paris, juin 2020 – LeLynx.fr, comparateur d'assurance auto, présente la cinquième édition de son baromètre auto. En 2020, la tendance à la hausse se confirme et les écarts se creusent entre les régions. Nouvelles mesures, habitudes de conduite, sinistralité... Focus sur les grandes tendances de l'assurance auto.

Les écarts se creusent : jusqu'à 160 € d'écart par an entre la Bretagne et l'Île-de-France.

- En 2019, la **région Île-de-France** demeure la plus chère et se démarque par une prime plus élevée, en moyenne **697 €/an**¹. En cause ? Des facteurs multiples, notamment le **montant des réparations** couplé à une **forte accidentalité**. Si la région représente 9 % des personnes tuées sur la route, elle comptabilise 31 % des **accidents corporels** (en hausse de 2,9 %) et 30 % des **blessés** (+1,2 %) pour 19 % de la population².
- La **région Normandie** enregistre la hausse la plus forte, de 4,5 %, avec une prime moyenne atteignant **603 €/an**. La région accuse le coup des répercussions des **tempêtes Carmen et Eleanor** de janvier 2018 et observe une sinistralité en hausse sur ses routes (hausse de 7 % des personnes tuées sur les routes de l'Orne²).
- Marseille** reste la ville la plus chère avec une prime moyenne de **808 € / an**, plaçant la **région PACA** en 2ème position du classement des régions où assurer son véhicule pèse le plus lourd dans le budget (**677 €/an**).
- À l'inverse, les automobilistes de la **région Bretagne** payent moins cher en assurance pour leur véhicule (**537 €/an**),



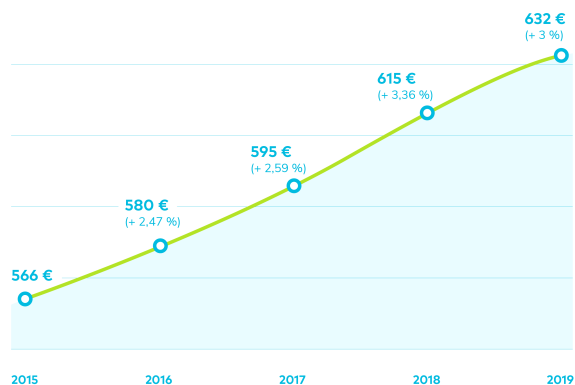
Classement par régions	Prime moyenne 2019	Évolution depuis 2018
1 Bretagne	537 €	+ 1,5 %
2 Pays-de-La-Loire	552 €	+ 2 %
3 Nouvelle-Aquitaine	568 €	+ 4 %
4 Occitanie	580 €	+ 3 %
5 Bourgogne-Franche-Comté	589 €	+ 3 %
6 Centre-Val-de-Loire	592 €	+ 4 %
7 Normandie	603 €	+ 4,5 %
8 Grand-est	611 €	+ 3 %
9 Hauts-de-France	636 €	+ 3 %
10 Auvergne-Rhône-Alpes	639 €	+ 4 %
11 P.A.C.A	677 €	+ 3 %
12 Île-de-France	697 €	+ 2 %

Des primes qui continuent de grimper = + 12 % en 5 ans

Suivant une tendance de fond, les factures d'assurance auto se sont encore alourdies de **2,9 % en 2019**, atteignant en moyenne **632 €**, ce qui représente une augmentation lissée de **près de 12 % depuis 2015**.

Si le montant des primes se base en grande partie sur **le profil de l'assuré** (son expérience au volant, sa région, sa sinistralité, la valeur et la puissance de son voiture...), des facteurs exogènes entrent également en compte : la **hausse du coût des réparations**, les **événements climatiques** (par exemple les tempêtes Carmen et Eleanor) ou encore la **sinistralité sur les routes**.

Évolution de la prime moyenne depuis 2015



“ Les assureurs doivent intégrer de nombreux éléments extérieurs aux faits du conducteur lors de la réévaluation des primes menée chaque année. Par exemple, cette année, la **hausse du coût des réparations et de prix de vente des pièces détachées** (+ 6,5 % en 2019³) explique en partie la hausse de la prime. Les véhicules sont toujours **plus équipés et onéreux** à réparer en cas de sinistre. On peut également rappeler que les assureurs financent en partie le **FGAO**, le fonds qui indemnise les victimes sur les routes en défaut d'assurance. En 2018, l'organisme a pris en charge plus de 36 000 victimes à hauteur de 153 millions d'euros⁴. ”

Amina Walter - Directrice générale déléguée de LeLynx.fr

La formule tous-risques, préférée par les Français

Le baromètre LeLynx.fr montre également qu'en 2019 les Français ont fait le choix de la protection pour leurs véhicules et leurs passagers en privilégiant la **formule tous-risques**. C'est le cas de près d'un Français sur deux, qui s'acquitte donc d'une prime plus élevée : **715 €/ an** pour une formule tous-risques, c'est près de **190 € de plus** que pour la formule au tiers, choisie par 1/3 des Français.

Formules	Prix	Part des contrats
Au tiers	528 €	29 %
Intermédiaire	596 €	23 %
Tous risques	715 €	47 %

Focus jeune conducteur : plus de 1 200 € pour une formule tous-risques

Jugés comme moins expérimentés et donc profils dits « à risque », les jeunes s'acquittent d'une prime **35 % plus élevée** que leurs aînés, avec une **prime moyenne de 991 €**. Pour les jeunes les plus précautionneux, la facture est particulièrement salée : comptez **1 214 € en moyenne** pour une formule tous-risques, c'est près de **500 € de plus** que la moyenne observée pour ce type de couverture.

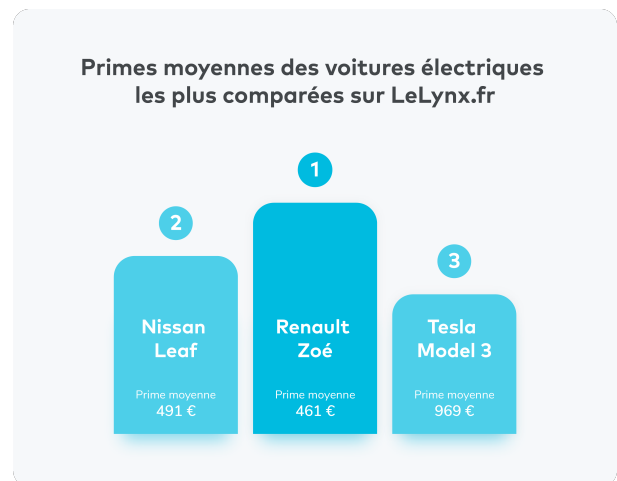
“ La procédure mondiale WLTP, qui norme les consommations et rejets d’émissions des véhicules, a poussé les Français à privilégier l’achat de véhicules neufs ou récents. Cette norme est appliquée depuis 2018 à l’ensemble des voitures vendues au sein de l’Union Européenne : plus l’impact écologique d’un véhicule est élevé, plus son malus écologique est important. Face à l’augmentation du malus auto et aux restrictions de circulation en ville, les Français ont privilégié les véhicules neufs et se sont naturellement orientés vers la formule tous risques pour les couvrir au mieux. ”

Amina Walter - Directrice générale déléguée de LeLynx.fr

2020, année de l’électrique ?

En 2019, de plus en plus de Français ont fait le choix de l’électrique. **Les aides financières de l’Etat en facteur de l’électrique** d’une part et **l’augmentation des coûts du carburant** d’autre part ont fait significativement augmenter les ventes mais aussi les demandes d’assurance.

En 2019, LeLynx.fr a ainsi enregistré une augmentation de près de **90 %** du nombre de devis pour des véhicules électriques.



Méthodologie :

- 1- Résultats obtenus sur un échantillon de 981 220 primes d’assurances auto cliquées par les utilisateurs LeLynx.fr sur la période du 01/01/2019 au 25/12/2019
- 2- Bilan de l’accidentalité de l’année 2018 – Observatoire national interministériel de la sécurité routière
- 3- Rapport sur le prix des pièces détachées 2019 – Sécurité et Réparations Automobiles
- 4- Baromètre 2018 de la non-assurance routière – Fonds de Garantie

À propos de LeLynx.fr : LeLynx.fr, dirigé par Itzal Arbide, est un comparateur en ligne créé en 2010. Le site, qui a déjà accompagné plus de 10 millions d’utilisateurs, propose un service de comparaison des contrats d’assurance auto, santé, deux-roues et habitation, des produits financiers tels que le crédit immobilier, l’assurance emprunteur, les banques en lignes ainsi que des fournisseurs d’énergie.

Pour plus d’informations : www.lelynx.fr