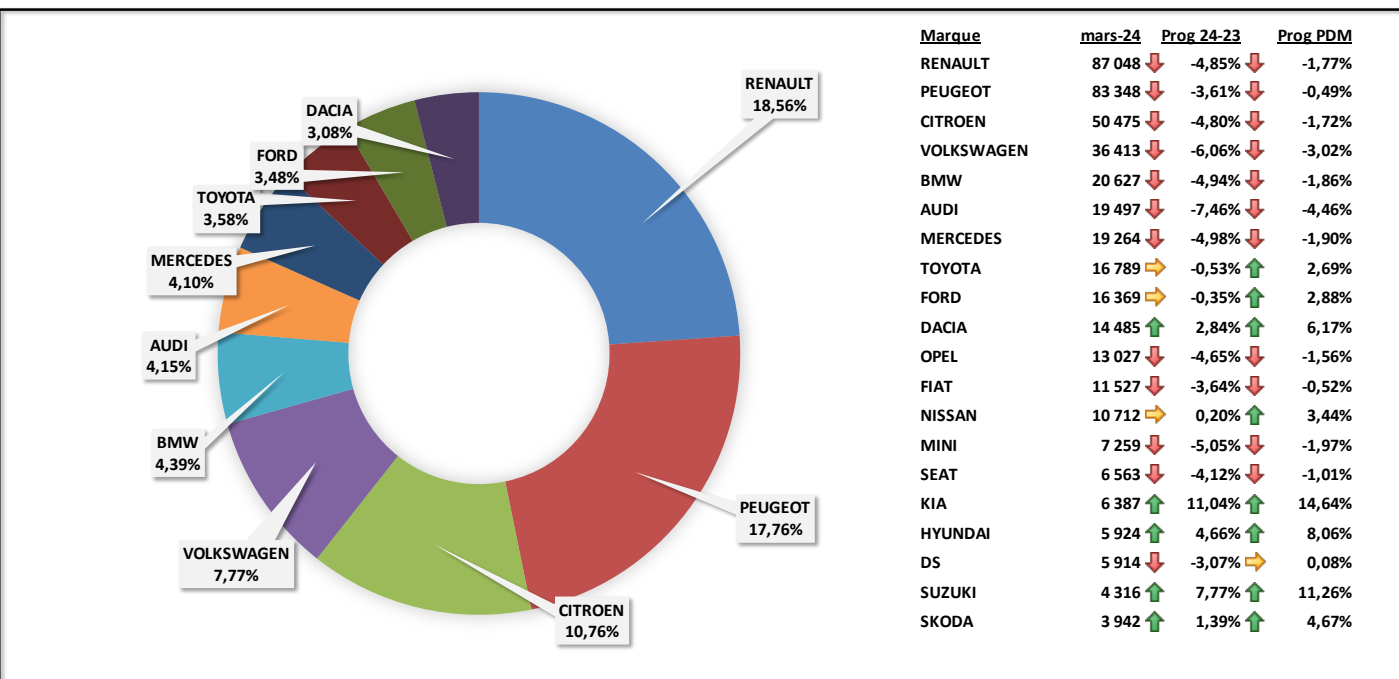


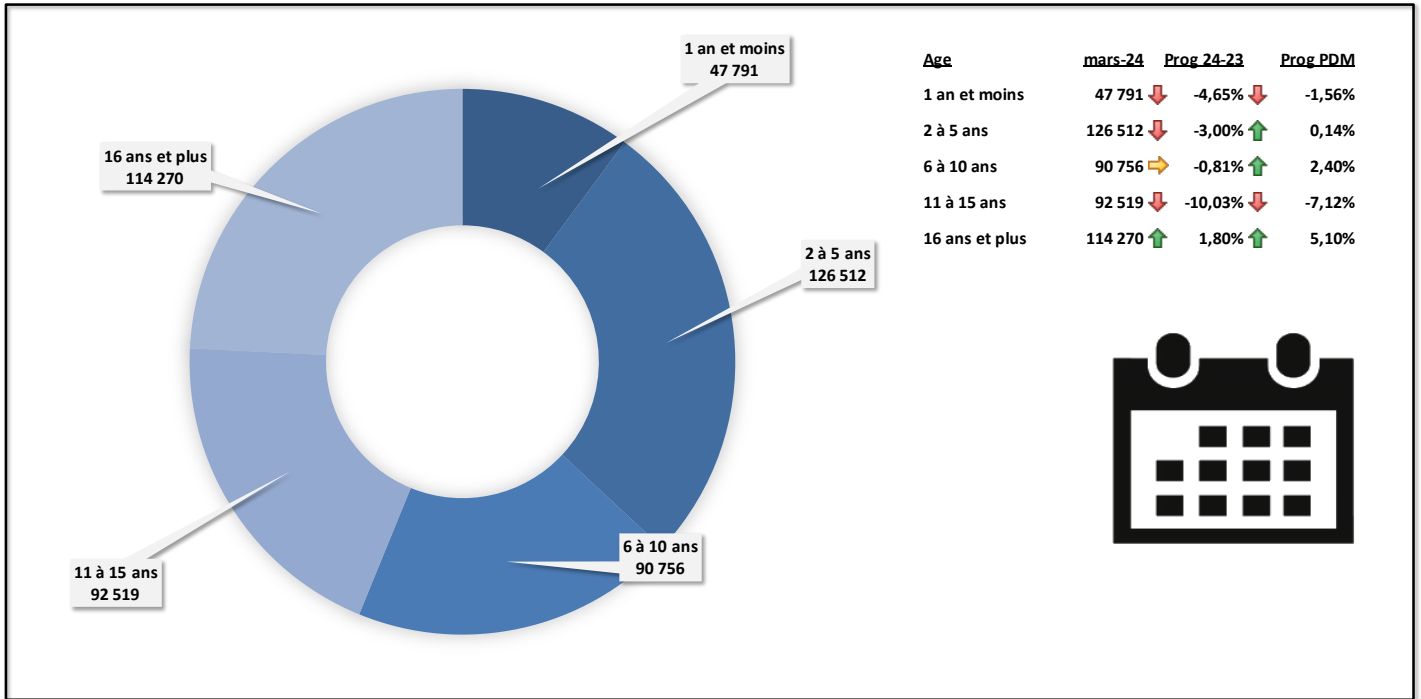
Progression des ventes véhicules d'occasion et neufs 2024



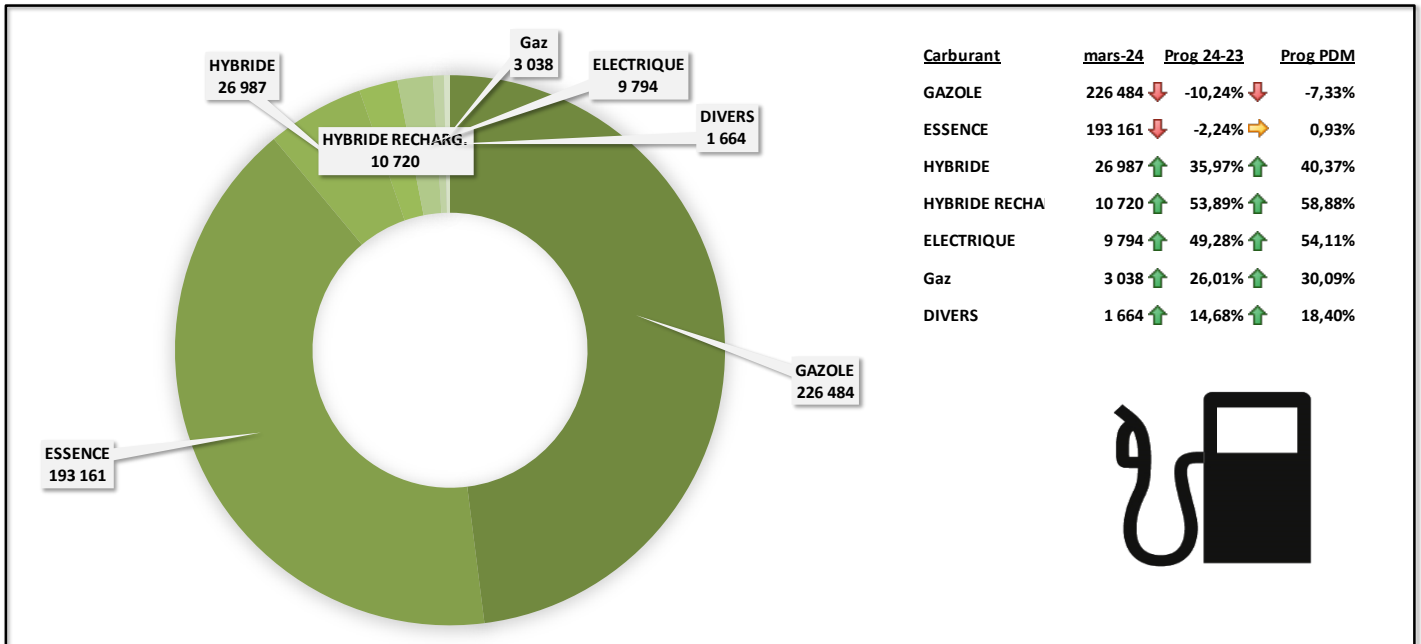
Répartition des ventes de véhicule d'occasion par marque (PDM : part de marché)



Répartition des ventes de véhicule d'occasion par age



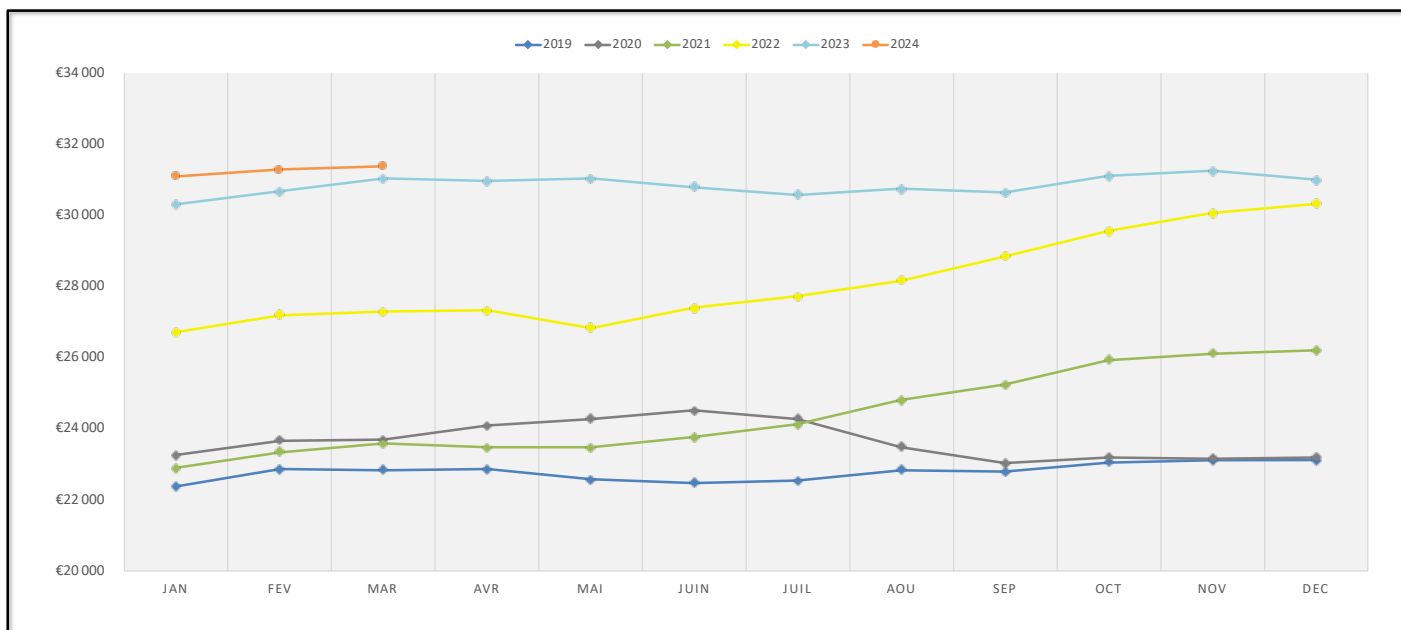
Répartition des ventes de véhicule d'occasion par carburant



Répartition des ventes de véhicule d'occasion par type de châssis (part de marché)



Evolution des prix observés sur le site d'AutoScout24.fr



Evolution des modèles les plus vendus en occasion

Modèle	mars-24	mars-23	Evolution	Modèle	mars-24	mars-23	Evolution
RENAULT CLIO	30 869	31 396	-1,68%	DACIA DUSTER	5 249	5 428	-3,30%
CITROEN C3	15 471	15 762	-1,85%	TOYOTA YARIS	5 234	5 621	-6,88%
PEUGEOT 208	14 590	14 160	3,04%	FORD FIESTA	5 232	5 385	-2,84%
VOLKSWAGEN GOLF	11 800	12 861	-8,25%	OPEL CORSA	5 136	5 295	-3,00%
PEUGEOT 308	11 613	11 988	-3,13%	BMW SERIE 1	5 111	5 232	-2,31%
RENAULT TWINGO	11 338	12 243	-7,39%	BMW SERIE 3	5 101	5 416	-5,82%
RENAULT MEGANE	10 684	12 020	-11,11%	CITROEN C4	5 030	5 510	-8,71%
VOLKSWAGEN POLO	8 846	9 512	-7,00%	MERCEDES CLASSE A	4 880	5 098	-4,28%
PEUGEOT 3008	8 772	8 879	-1,21%	FIAT 500	4 870	4 462	9,14%
PEUGEOT 206	8 687	9 825	-11,58%	MINI MINI	4 854	5 456	-11,03%
PEUGEOT 2008	8 330	7 030	18,49%	PEUGEOT 307	4 212	5 085	-17,17%
PEUGEOT 207	7 951	8 471	-6,14%	NISSAN QASHQAI	3 767	3 763	0,11%
RENAULT CAPTUR	7 108	6 955	2,20%	PEUGEOT 5008	3 735	3 540	5,51%
DACIA SANDERO	6 492	6 205	4,63%	VOLKSWAGEN TIGUAN	3 330	3 464	-3,87%
RENAULT SCENIC	6 455	7 180	-10,10%	AUDI A3	3 314	3 681	-9,97%

Evolution des modèles électriques d'occasion

Modèle	mars-24	mars-23	Evolution
RENAULT ZOE	1 957	1 842	6,24%
PEUGEOT 208	944	538	75,46%
FIAT 500	743	184	303,80%
TESLA MODEL 3	609	605	0,66%
DACIA SPRING	275	109	152,29%
RENAULT TWINGO	273	120	127,50%
KIA NIRO	269	118	127,97%
HYUNDAI KONA	268	140	91,43%
NISSAN LEAF	255	182	40,11%
PEUGEOT 2008	246	160	53,75%