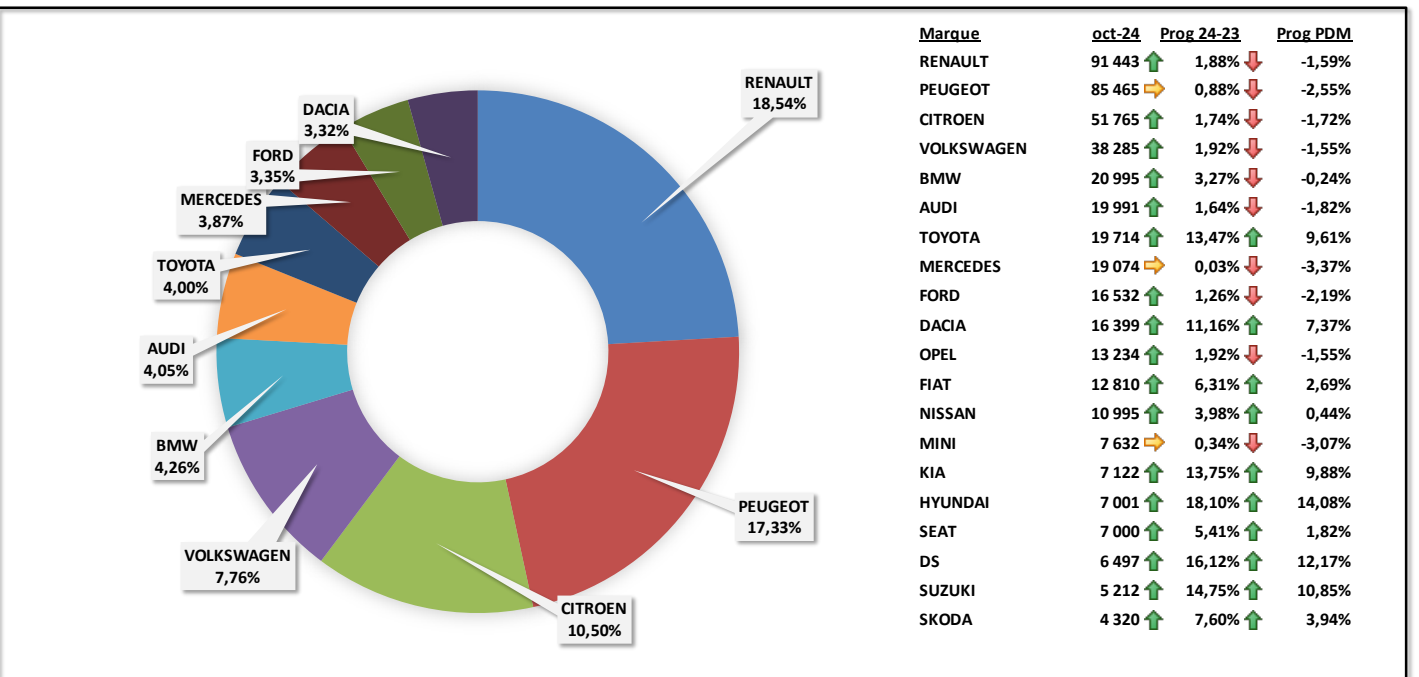



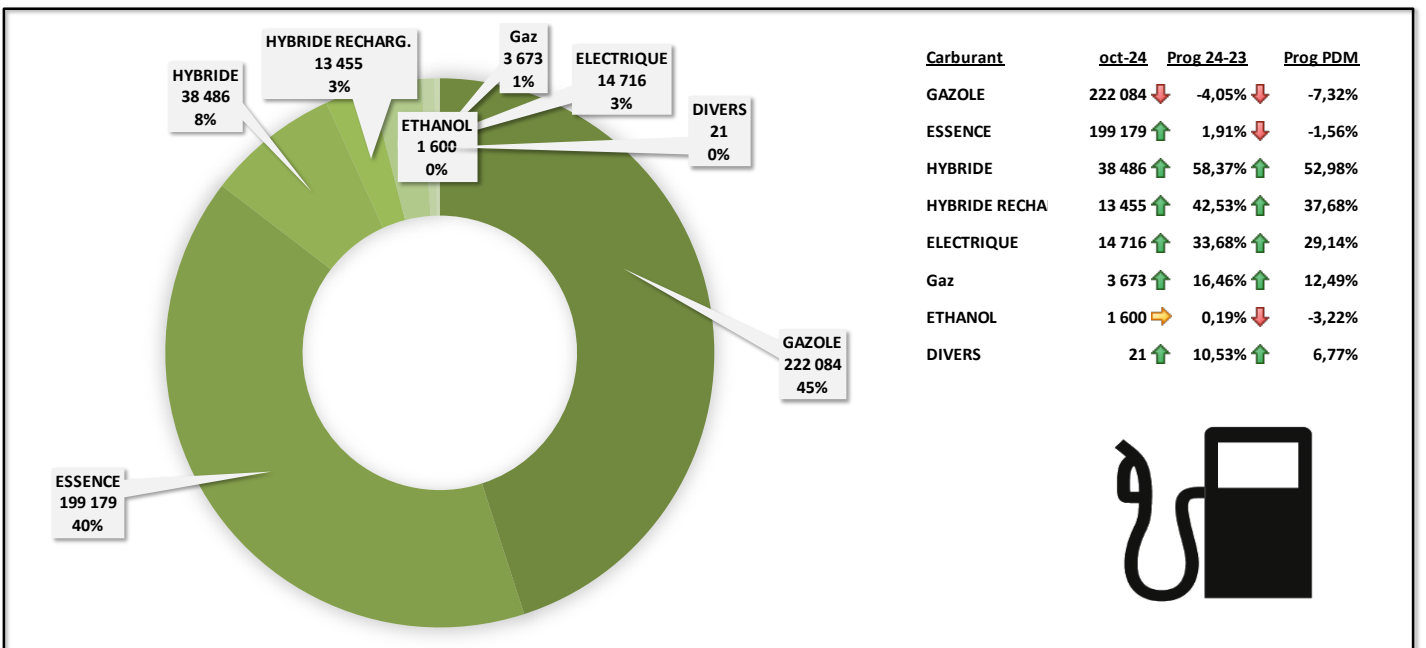
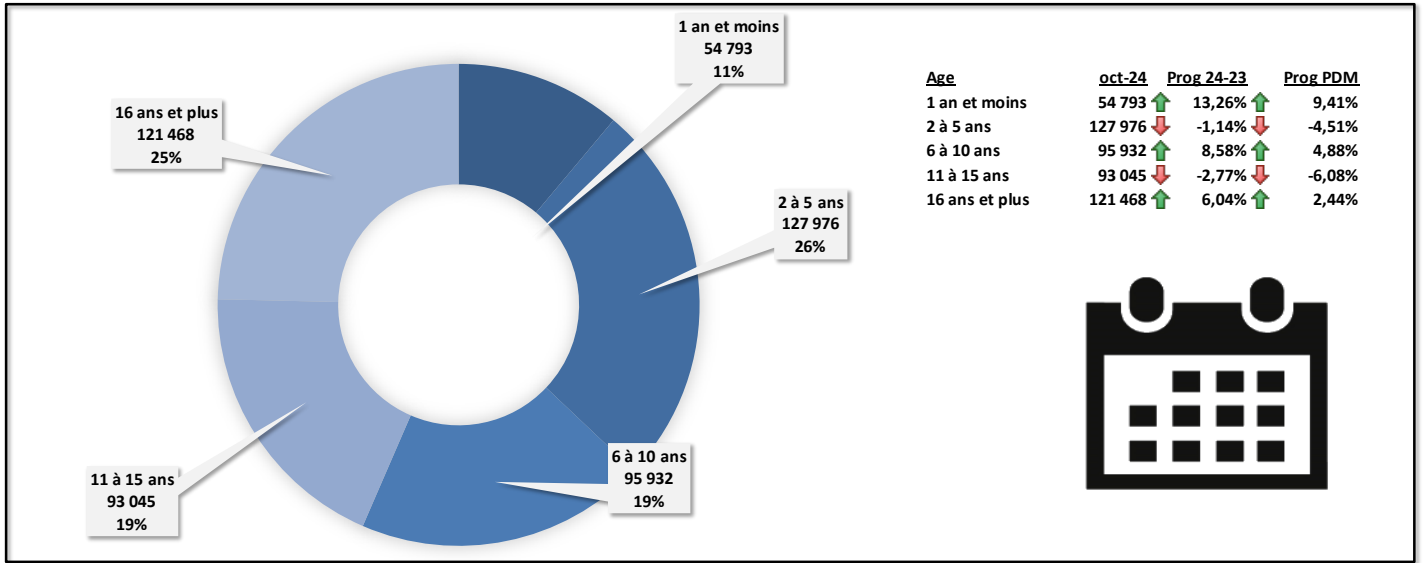
Progression des ventes véhicules d'occasion et neufs 2024



Répartition des ventes de véhicule d'occasion par marque (PDM : part de marché)



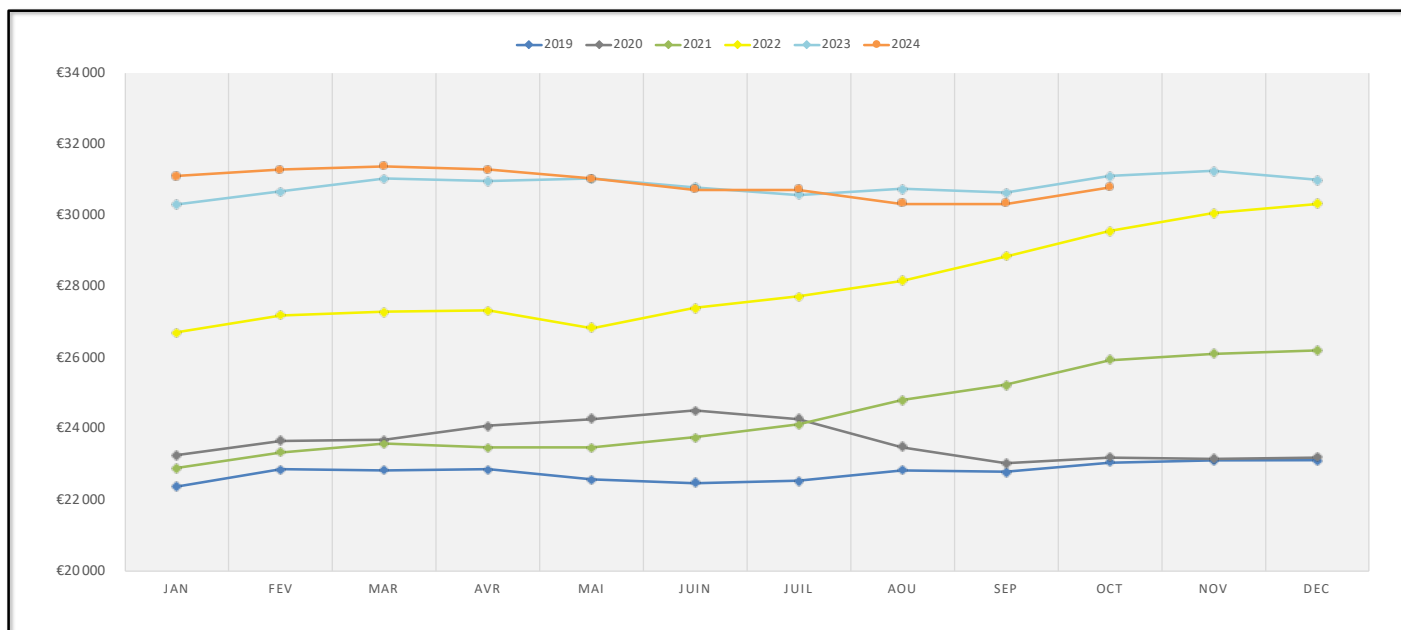
Répartition des ventes de véhicule d'occasion par age



Répartition des ventes de véhicule d'occasion par type de châssis (part de marché)



Evolution des prix observés sur le site d'AutoScout24.fr



Evolution des modèles les plus vendus en occasion

Modèle	oct-24	oct-23	Evolution	Modèle	oct-24	oct-23	Evolution
RENAULT CLIO	32 741	31 609	3,58%	TOYOTA YARIS	6 053	5 529	9,48%
CITROEN C3	15 842	15 157	4,52%	DACIA DUSTER	5 978	5 501	8,67%
PEUGEOT 208	15 749	14 921	5,55%	FIAT 500	5 696	4 953	15,00%
VOLKSWAGEN GOLF	12 359	12 415	-0,45%	CITROEN C4	5 660	5 121	10,53%
RENAULT TWINGO	12 256	11 995	2,18%	OPEL CORSA	5 432	5 205	4,36%
PEUGEOT 308	11 911	11 692	1,87%	BMW SERIE 1	5 294	4 934	7,30%
RENAULT MEGANE	10 934	11 212	-2,48%	MINI MINI	5 128	5 355	-4,24%
VOLKSWAGEN POLO	9 464	9 218	2,67%	BMW SERIE 3	5 078	5 082	-0,08%
PEUGEOT 2008	9 017	7 956	13,34%	FORD FIESTA	5 064	5 401	-6,24%
PEUGEOT 3008	8 981	8 330	7,82%	MERCEDES CLASSE A	4 838	4 845	-0,14%
PEUGEOT 206	8 490	9 220	-7,92%	PEUGEOT 307	4 069	4 469	-8,95%
PEUGEOT 207	8 132	8 293	-1,94%	NISSAN QASHQAI	3 870	3 563	8,62%
RENAULT CAPTUR	8 044	7 141	12,65%	PEUGEOT 5008	3 495	3 309	5,62%
DACIA SANDERO	7 393	6 484	14,02%	VOLKSWAGEN TIGUAN	3 467	3 282	5,64%
RENAULT SCENIC	6 155	6 674	-7,78%	CITROEN C3 AIRCROSS	3 397	2 865	18,57%

Evolution des modèles électriques d'occasion

Modèle	oct-24	oct-23	Evolution
RENAULT ZOE	2 328	2 520	-7,62%
PEUGEOT 208	1 488	1 057	40,78%
FIAT 500	1 133	500	126,60%
TESLA MODEL 3	946	677	39,73%
DACIA SPRING	670	314	113,38%
RENAULT TWINGO	585	236	147,88%
PEUGEOT 2008	421	315	33,65%
RENAULT MEGANE	403	295	36,61%
HYUNDAI KONA	367	310	18,39%
TESLA MODEL Y	361	209	72,73%