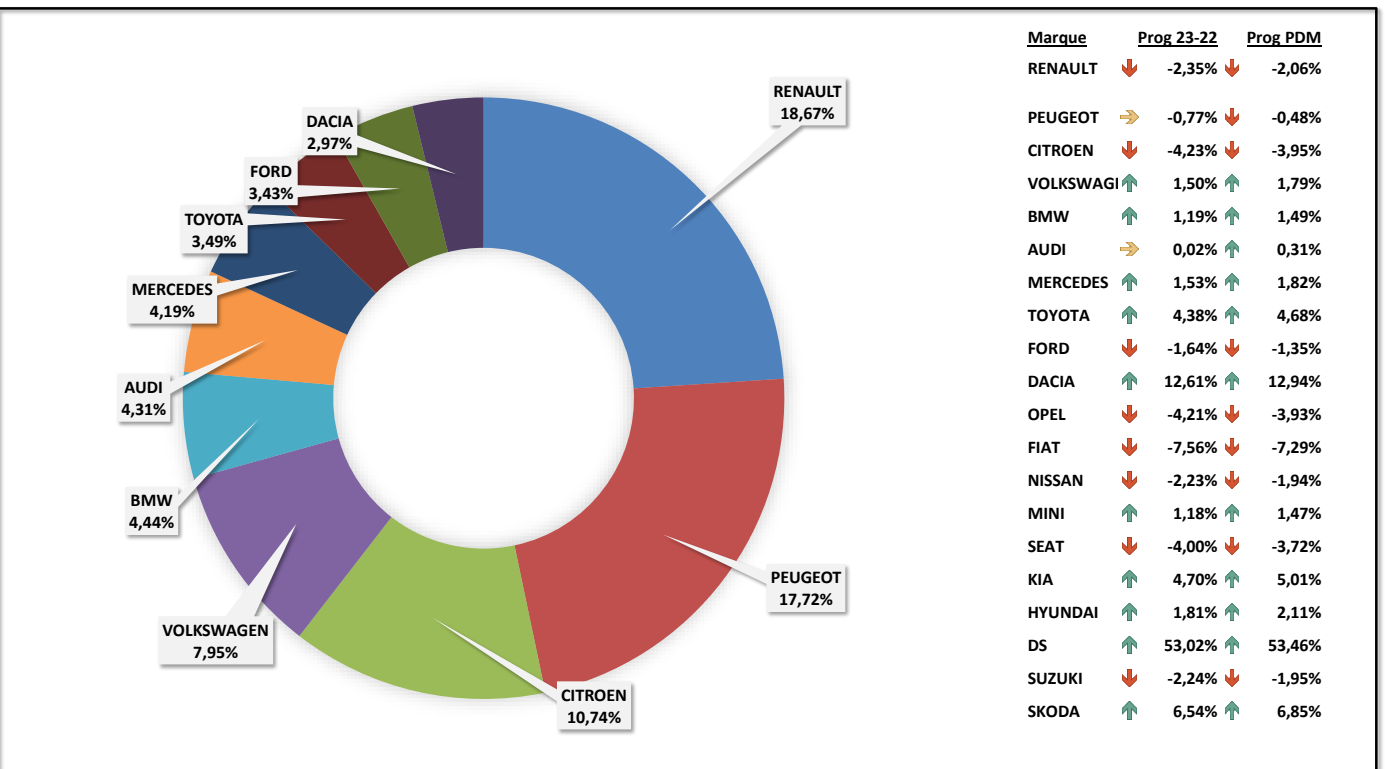


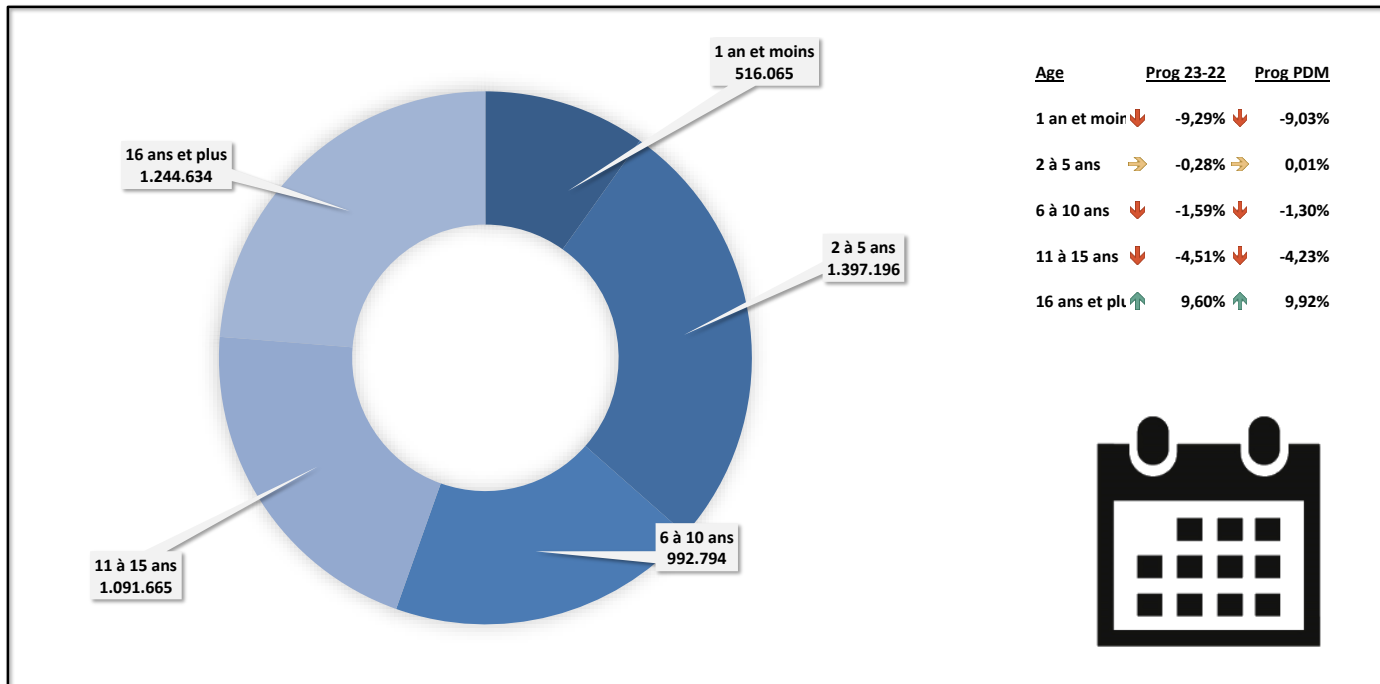
Progression des ventes véhicules d'occasion et neufs 2023



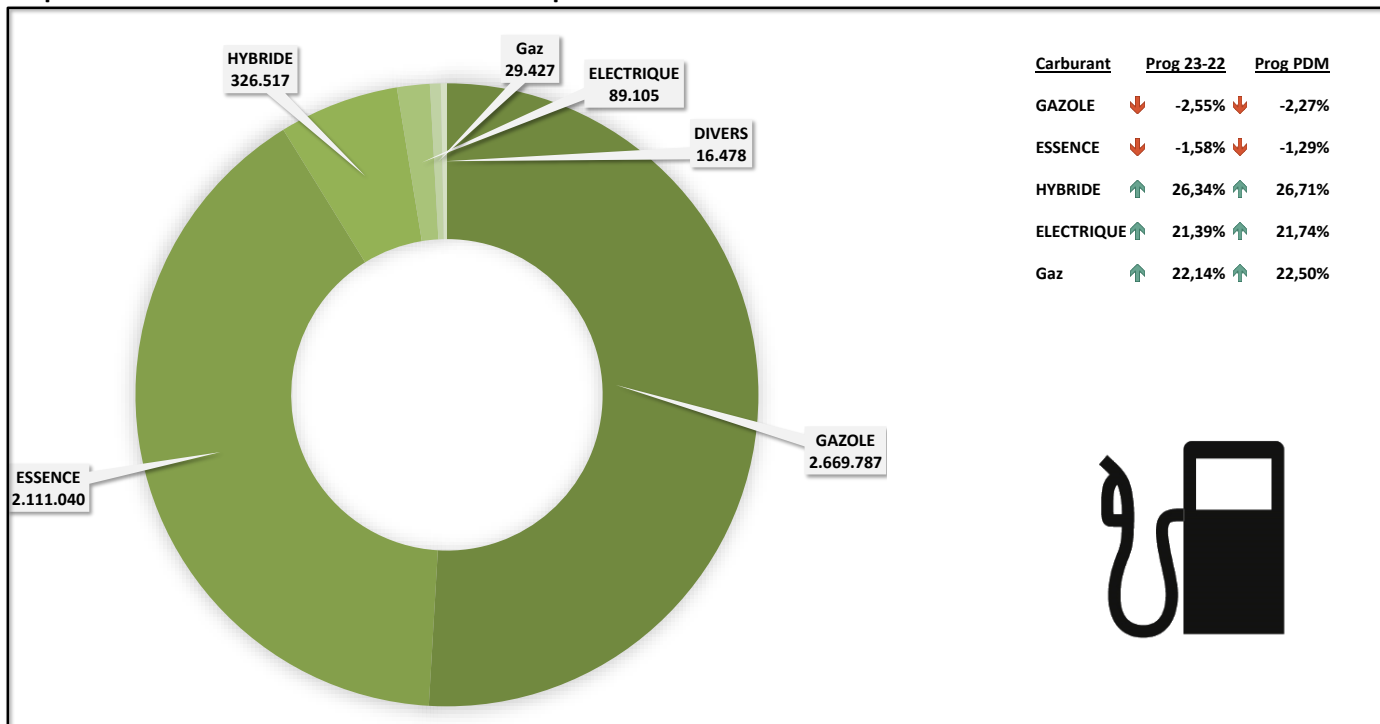
Répartition des ventes de véhicule d'occasion par marque (PDM : part de marché)




Répartition des ventes de véhicule d'occasion par age



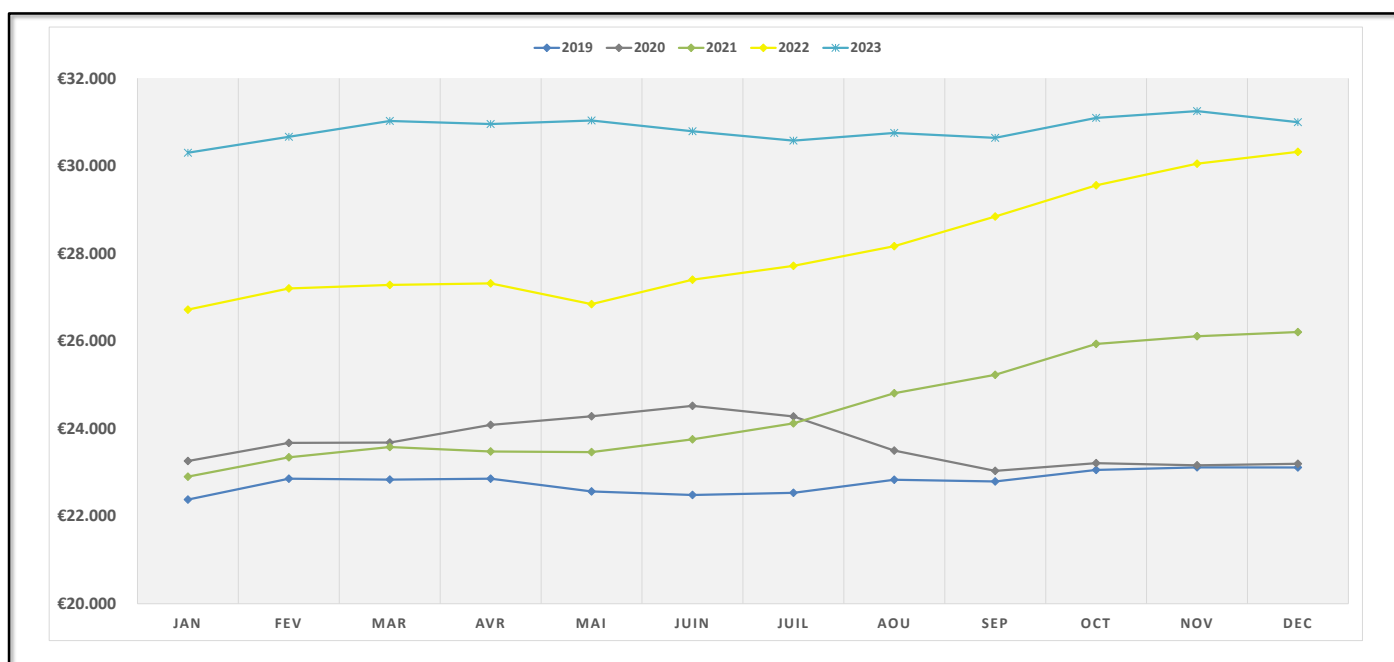
Répartition des ventes de véhicule d'occasion par carburant



Répartition des ventes de véhicule d'occasion par type de châssis (part de marché)



Evolution des prix observés sur le site d'AutoScout24.fr



Evolution des modèles les plus vendus en occasion

Modèle	juil-05	juil-05	Evolution	Modèle	juil-05	juil-05	Evolution
RENAULT CLIO	338.208	342.554	-1,27%	TOYOTA YARIS	59.871	56.668	5,65%
CITROEN C3	165.270	158.314	4,39%	BMW SERIE 3	58.834	58.737	0,17%
PEUGEOT 208	152.999	142.105	7,67%	FORD FIESTA	58.783	59.290	-0,86%
VOLKSWAGEN GOLF	137.381	140.313	-2,09%	DACIA DUSTER	58.423	52.420	11,45%
RENAULT TWINGO	129.998	137.249	-5,28%	MINI MINI	58.336	59.400	-1,79%
PEUGEOT 308	129.408	126.710	2,13%	CITROEN C4	57.160	59.118	-3,31%
RENAULT MEGANE	126.884	130.817	-3,01%	OPEL CORSA	56.533	55.296	2,24%
PEUGEOT 206	103.583	101.772	1,78%	BMW SERIE 1	55.478	55.499	-0,04%
VOLKSWAGEN POLO	100.070	99.795	0,28%	MERCEDES CLASSE A	54.938	53.905	1,92%
PEUGEOT 3008	94.607	93.634	1,04%	PEUGEOT 307	52.593	57.888	-9,15%
PEUGEOT 207	91.759	94.691	-3,10%	FIAT 500	51.021	52.974	-3,69%
PEUGEOT 2008	80.144	75.654	5,93%	NISSAN QASHQAI	40.517	39.549	2,45%
RENAULT SCENIC	77.326	82.898	-6,72%	AUDI A3	39.489	42.105	-6,21%
RENAULT CAPTUR	73.801	73.548	0,34%	PEUGEOT 5008	38.623	34.865	10,78%
DACIA SANDERO	68.860	61.436	12,08%	VOLKSWAGEN TIGUAN	37.739	34.910	8,10%

