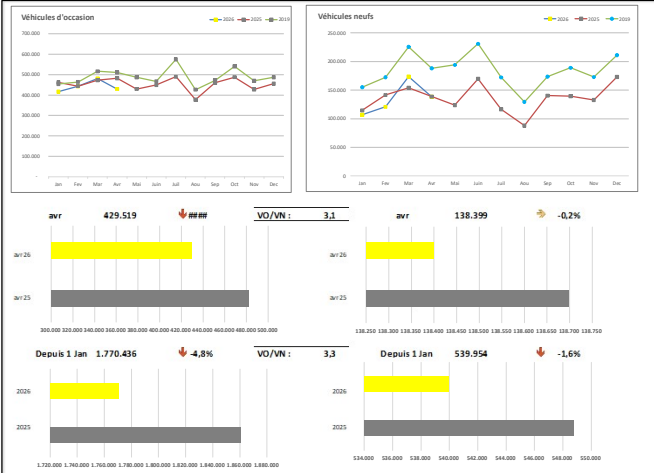
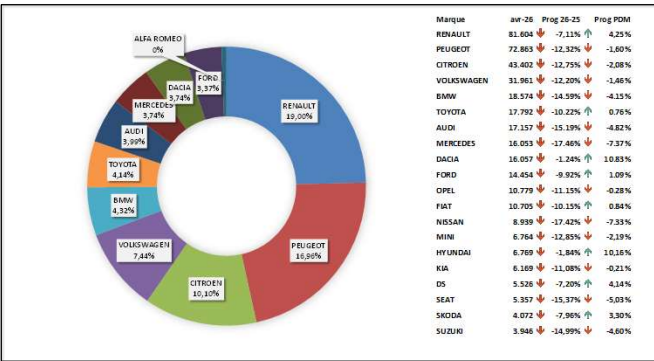


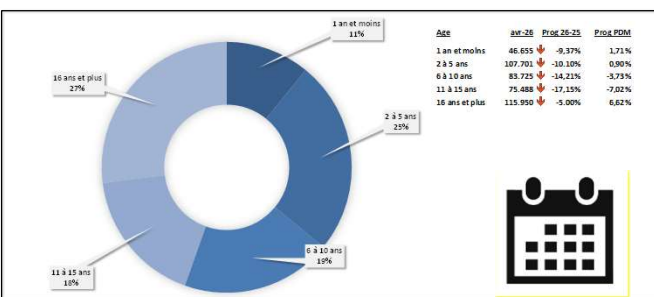
Progression des ventes véhicules d'occasion et neufs 2026



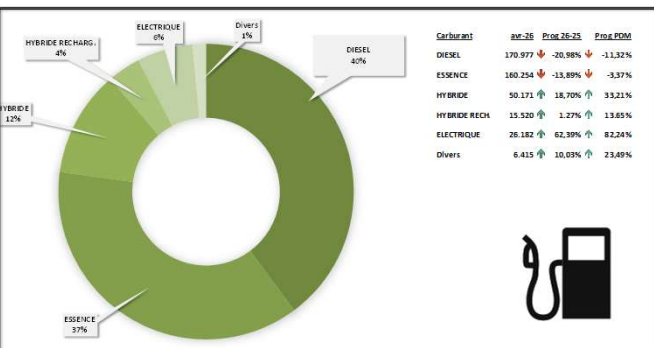
Répartition des ventes de véhicule d'occasion par marque (PDM : part de marché)



Répartition des ventes de véhicule d'occasion par âge



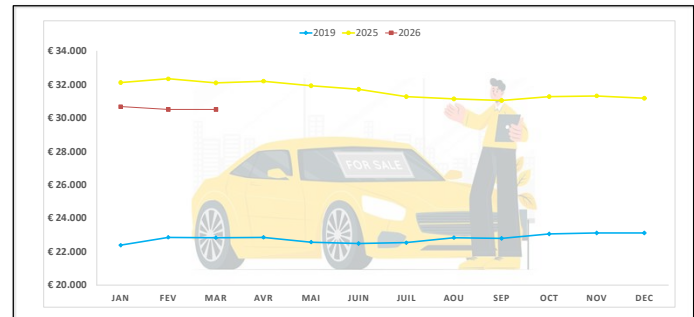
Répartition des ventes de véhicule d'occasion par carburant



Répartition des ventes de véhicule d'occasion par type de châssis (part de marché)



Evolution des prix observés sur le site d'AutoScout24.fr



Evolution des modèles les plus vendus en occasion

Modèle	avr-26	avr-25	Evolution	Modèle	avr-26	avr-25	Evolution
RENAULT CLIO	29.545	30.933	-4,49%	RENAULT SCENIC	5.207	6.082	-14,39%
PEUGEOT 208	14.613	14.949	-2,25%	TOYOTA YARIS	5.458	5.536	-0,69%
CITROEN C3	13.498	15.205	-11,23%	CITROEN C4	4.963	5.535	-10,33%
PEUGEOT 308	10.179	11.841	-12,35%	BMW SERIE 1	4.434	5.045	-12,11%
VOLKSWAGEN GOLF	9.808	11.524	-14,89%	MINI MINI	4.486	5.216	-14,00%
RENAULT TWINGO	9.664	11.044	-12,50%	OPEL CORSA	4.503	4.859	-7,33%
RENAULT MEGANE	9.359	10.237	-8,58%	BMW SERIE 3	4.129	5.173	-20,18%
PEUGEOT 3008	8.496	9.522	-10,78%	FIAT 500	4.845	5.169	-6,27%
VOLKSWAGEN POLO	8.219	8.847	-7,10%	FORD FIESTA	3.951	4.837	-18,32%
PEUGEOT 2008	7.985	8.532	-6,41%	MERCEDES CLASSE A	3.804	4.677	-18,67%
RENAULT CAPTUR	7.327	7.787	-5,91%	PEUGEOT 3008	3.297	3.929	-16,09%
DACTA SANDERO	6.946	7.347	-5,46%	NISSAN QASHQAI	3.206	3.961	-19,06%
PEUGEOT 207	6.583	7.744	-14,99%	PEUGEOT 307	2.786	3.853	-27,32%
PEUGEOT 206	6.421	7.895	-18,67%	VOLKSWAGEN TIGUAN	2.811	3.473	-19,06%
DACTA DUSTER	5.079	5.593	-9,19%	AUDI A3	2.665	3.366	-21,29%

Evolution des modèles électriques d'occasion

Modèle	avr-26	avr-25	Evolution
RENAULT ZOE	2.636	2.075	27,04%
PEUGEOT 208	2.301	1.341	71,59%
FIAT 500	1.405	1.067	31,68%
TESLA MODEL 3	1.358	1.320	2,88%
DACTA SPRING	1.337	662	101,96%
RENAULT MEGANE	1.277	430	196,98%
RENAULT TWINGO	947	564	67,21%
TESLA MODEL Y	888	571	55,22%
PEUGEOT 2008	826	456	81,14%
HYUNDAI KONA	809	448	80,58%