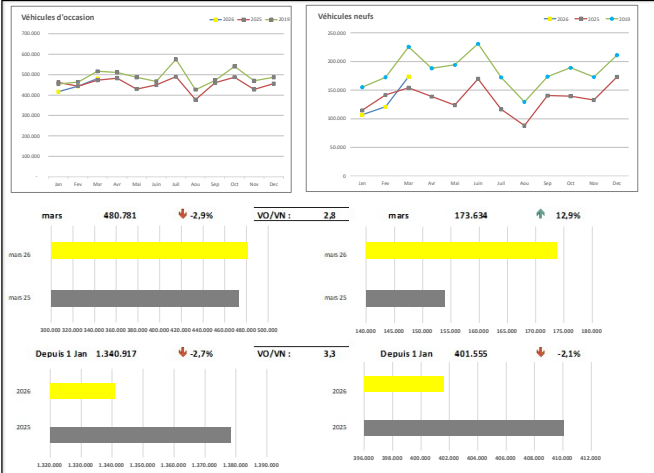


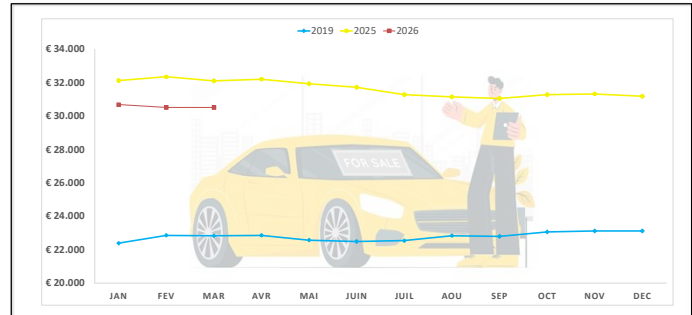
Progression des ventes véhicules d'occasion et neufs 2026



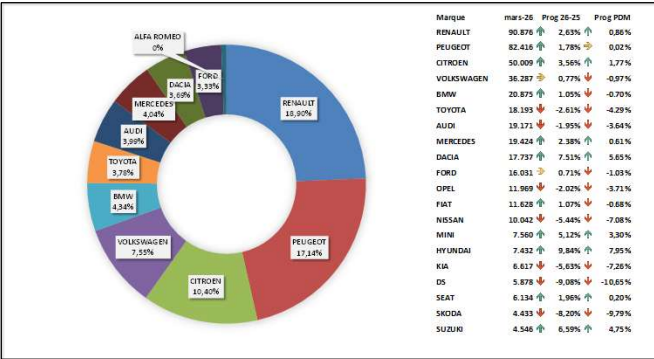
Répartition des ventes de véhicule d'occasion par type de châssis (part de marché)



Evolution des prix observés sur le site d'AutoScout24.fr



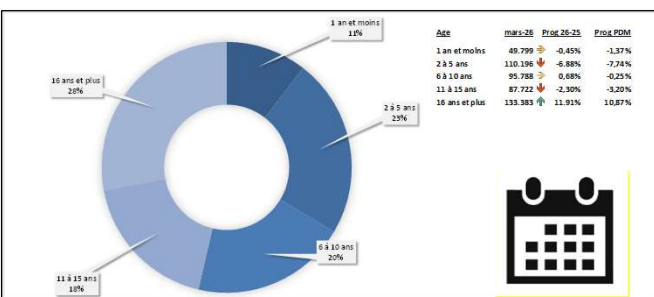
Répartition des ventes de véhicule d'occasion par marque (PDM : part de marché)



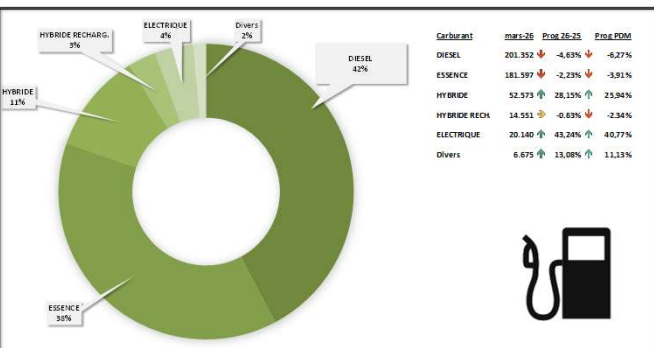
Evolution des modèles les plus vendus en occasion

Modèle	mars-26	mars-25	Evolution	Modèle	mars-26	mars-25	Evolution
RENAULT CLIO	33.420	31.019	7,74%	RENAULT SCENC	5.880	5.529	6,35%
PEUGEOT 208	15.654	14.882	5,19%	TOYOTA YARIS	5.814	6.333	-8,20%
CITROEN C3	15.830	14.709	7,62%	CITROEN C4	5.897	5.710	3,27%
PEUGEOT 308	11.268	11.389	-1,06%	BMW SERIE 1	5.617	5.530	1,57%
VOLKSWAGEN GOLF	11.929	11.264	5,90%	MINI MINI	5.033	4.828	4,25%
RENAULT TWINGO	11.099	11.259	-1,42%	OPEL CORSA	4.697	4.882	-3,79%
RENAULT MEGANE	9.856	10.153	-2,93%	BMW SERIE 3	4.820	5.063	-4,80%
PEUGEOT 3008	9.525	9.035	5,42%	FIAT 500	4.873	5.009	-2,72%
VOLKSWAGEN POLO	9.407	9.246	1,74%	FORD FIESTA	4.485	4.569	-1,84%
PEUGEOT 2008	8.548	8.328	2,64%	MERCEDES CLASSE A	5.027	4.921	2,15%
RENAULT CAPTUR	7.513	7.828	-4,02%	PEUGEOT 5008	3.743	3.726	0,46%
DACIA SANDERO	7.578	7.700	-1,58%	NISSAN QASHQAI	3.427	3.691	-7,15%
PEUGEOT 207	7.855	7.622	3,06%	PEUGEOT 307	3.572	3.942	-9,39%
PEUGEOT 206	8.076	8.141	-0,80%	VOLKSWAGEN TIGUAN	3.130	3.372	-7,18%
DACIA DUSTER	5.068	4.879	3,87%	AUDI A3	3.075	3.114	-1,25%

Répartition des ventes de véhicule d'occasion par âge



Répartition des ventes de véhicule d'occasion par carburant



Evolution des modèles électriques d'occasion

Modèle	mars-26	mars-25	Evolution
RENAULT ZOE	2.194	2.060	6,50%
PEUGEOT 208	1.514	1.221	24,00%
TESLA MODEL 3	1.170	1.041	12,00%
FIAT 500	979	885	10,62%
TESLA MODEL Y	724	456	58,77%
RENAULT TWINGO	676	586	15,36%
DACIA SPRING	677	667	1,48%
RENAULT MEGANE	728	352	106,82%
PEUGEOT 2008	530	393	34,86%
HYUNDAI KONA	536	317	69,09%