

Poissy, le 2 septembre 2020

CITROËN È-SPACETOURER : OUVERTURE DES COMMANDES TRANSPORTER JUSQU'À 9 PERSONNES EN MODE È-CONFORT

- Dévoilé en mai dernier, Nouveau Citroën è-SpaceTourer – 100% électrique est désormais disponible à la commande en France. Il s'inscrit dans la stratégie d'électrification de la Marque « Inspired by You All » avec le lancement en 2020 de 6 modèles électrifiés dont Ami, è-C4, SUV C5 Aircross Hybrid, è-Jumpy et è-Jumper. La gamme utilitaire sera 100% électrique en 2021.
- Citroën è-SpaceTourer bénéficie de tous les atouts de SpaceTourer en mode 100% électrique comme le choix des silhouettes (3 longueurs disponibles) permettant d'accueillir jusqu'à 9 personnes à bord, l'habitacle ultra-modulable, les 15 technologies pour une conduite sereine et la hauteur de 1,90 m permettant d'accéder à tous les parkings. è-SpaceTourer est décliné en 4 versions : Feel & Shine pour les particuliers, Business & Business Lounge pour les professionnels.
- Le mode è-confort confère à è-SpaceTourer cette conduite fluide si caractéristique et un confort de roulage lié à l'absence de bruit. Disponible en 2 niveaux d'autonomie (jusqu'à 330 km selon le cycle d'homologation WLTP), il répond aux besoins de chacun et permet d'accéder en toute liberté aux zones à faibles émissions de CO₂.
- Nouveau è-SpaceTourer est proposé à partir de 55 900 € TTC et arrivera dans les concessions au second semestre 2020.

01 – LA GAMME È-SPACETOURER : LES QUALITÉS DE SPACETOURER EN MODE 100% ÉLECTRIQUE

Nouveau Citroën è-SpaceTourer – 100% électrique dispose de tous les atouts de la version thermique en termes de caractère, de modernité, de dimensions, de volume, d'équipements. L'électrification offre la liberté d'accès aux zones réglementées dans n'importe quelle ville tout en permettant des rotations plus longues grâce au choix de l'autonomie. Elle amplifie le confort notamment par son agrément de conduite et son acoustique.

NOUVEAU È-SPACETOURER : UNE GAMME SUR MESURE POUR LES FAMILLES ET LES PROFESSIONNELS

- **2 versions spécifiquement adaptées pour les particuliers**
è-SpaceTourer Feel proposé en 3 longueurs et **è-SpaceTourer Shine** proposé en M et XL sont disponibles en 8, 7 ou 5 places (5 places en option). Ces versions sont principalement dédiées aux nouvelles « tribus », aux familles nombreuses ou recomposées, ainsi qu'à tous ceux qui aiment se déplacer entre amis. Leurs espaces intérieurs sont modulables à souhait grâce aux sièges coulissants sur rails, pour un volume de coffre optimum et plus d'espace aux jambes pour ceux qui le désirent. Leurs sièges aux dossiers inclinables sont rabattables en tablette (sièges passager ainsi que rangs 2 et 3), permettant ainsi de transporter les objets les plus encombrants pour les loisirs ou pour la maison en un tour de main.
 - La version **Feel** est notamment équipée de **2 portes latérales coulissantes**, du **Pack Look** (bouclier et baguettes latérales couleur caisse), du **Pack Visibilité**, poignées de porte et coques de rétroviseur, vitres latérales surteintées en rangs 2 et 3, lunette arrière ouvrante dégivrante et essuie-vitre...
è-spécificités : câble de recharge Mode 2, chargeur embarqué 7,4 kW monophasé, frein de stationnement électrique, jantes tôle avec enjoliveurs 17" Pentagon, plaque de protection sous moteur.
 - La version **Shine** comprend tous les équipements de la version Feel avec en plus la fonction mains libres sur les portes coulissantes, **9 haut-parleurs** avec amplificateur et caisson de basse, **sièges conducteur et passager à réglages électriques, chauffants et massants**, **toit vitré en 2 parties occultables séparément**, volant multifonctions en cuir...
è-spécificité : jantes alliage 17" Curve diamantées noires.
- **2 versions spécifiquement adaptées pour les professionnels**
SpaceTourer Business, proposé en 3 longueurs et disponible de 9 à 5 places. Cette version au style valorisant est principalement destinée aux professionnels du transport de personnes (navettes d'hôtels, taxis, ...). Configurable « à la carte » en termes de nombre d'assises et d'équipements, il permet ainsi d'avoir un véhicule quasiment sur mesure.
SpaceTourer Business Lounge, proposé en 2 longueurs M et XL, et disponible en 6 ou 7 places (7 places en option). Selon son utilisation il peut devenir un véritable « salon ou bureau mobile », avec ses assises individuelles en cuir positionnées dos à la route (au 2ème rang), sa table coulissante et escamotable, ainsi que

son vitrage arrière surteinté pour plus de confidentialité. Il est destiné tout naturellement à un usage professionnel (voitures avec chauffeur, transport de personnalités...).

Ces 2 versions comprennent un câble de recharge Mode 2, un chargeur embarqué 7,4 kW monophasé, un frein de stationnement électrique et une plaque de protection sous moteur.

- **Des dimensions compactes :**
 - **3 longueurs : XS (4,60 m – 50 kWh)**, inédite sur le segment et pratique pour stationner en ville, **M (4,95 m – 50 kWh ou 75 kWh) et XL (5,30 m – 50 kWh ou 75 kWh)**
 - Une **hauteur de 1,90 m** qui équipe la plupart des versions de ë-Jumpy garantit l'accès à tous les parkings.
- **Le meilleur de ë-SpaceTourer :**
 - De la **modularité** pour proposer de multiples configurations et embarquer **jusqu'à 9 personnes**,
 - De l'**habitabilité en rangs 2 et 3**,
 - Une **accessibilité à bord facilitée** grâce aux 2 portes latérales coulissantes,
 - De **grands volumes de coffre (jusqu'à 2 932 litres** en version XL – 5 places),
 - De nombreux rangements jusqu'à 74 litres.

L'ÉNERGIE 100% ÉLECTRIQUE POUR PLUS DE CONFORT ET DE SÉRÉNITÉ

- **2 autonomies au choix,**
 - **230 km** sur cycle WLTP (disponible sur les silhouettes XS, M, XL) équipé d'une **batterie de 50 kWh**.
 - **330 km** sur cycle WLTP (disponible sur les silhouettes M et XL) équipé d'une **batterie de 75 kWh**.
La batterie de traction est garantie 8 ans ou 160 000 km pour 70% de la capacité de charge (avec certificat de capacité batterie à chaque révision).
- **3 solutions de recharge et possibilité de charge différée,**
 - **Charge domestique** (usage à domicile, sur le lieu de travail ou dans un parking)
 - **Charge accélérée privée ou publique avec un boîtier de charge accélérée Wallbox**
 - **Charge super rapide sur borne publique Jusqu'à 100 kW** - Permet de charger **80%** de la batterie de 50 kWh en **30 minutes** et celle de 75 kWh en **45 minutes**
Citroën ë-SpaceTourer propose une double offre de chargeur embarqué : 7,4 ou 11 kW.
- **ë-confort :**
 - **Absence de vibration, de bruit,**
 - **Pré-conditionnement thermique,**
 - **Agrément de la conduite** liée à la conduite fluide en mode électrique,
 - **Liberté d'accès aux zones réglementées** avec seuils d'émissions de CO₂,
 - **Coût à l'usage réduit.**

- **Conduite**

Le moteur **recupère l'énergie lors des phases de freinage ou de décélération du véhicule.**

- **Puissance de 100 kW (136 ch) / 260 N.m.**
- Vitesse maximale **de 130 km/h** quel que soit le mode utilisé (Eco, Normal, Power),
 - **Sélecteur 3 modes**
 - **Normal** – 80 kW/210 Nm : permet le meilleur compromis entre l'autonomie et les **performances dynamiques,**
 - **Eco** – 60 kW/190 Nm : permet d'optimiser la consommation d'énergie en diminuant les performances du chauffage et de l'air conditionné sans pour autant les désactiver et en limitant le couple moteur et la puissance,
 - **Power** - 100 kW/260 Nm : permet une performance du véhicule pour plus d'agrément et de performance en cas de charge maximale.

02 – LES AIDES À LA CONDUITE ET LES SERVICES CONNECTÉS

AIDES À LA CONDUITE

è-SpaceTourer met **15** aides utiles à la disposition des professionnels pour une conduite sécurisante et sereine.

- **INÉDIT sur le segment** – Portes latérales coulissantes mains libres,
- Accès et démarrage mains libres,
- Active Safety Brake,
- **INÉDIT sur le segment** - Affichage tête haute couleur,
- Aide au démarrage en pente,
- Alerte attention conducteur,
- Alerte franchissement involontaire de ligne,
- Alerte sur risque de collision,
- Caméra de recul avec Top Rear Vision,
- Coffee Break Alert,
- Commutation automatique des feux de route,
- Grip Control,
- Reconnaissance des panneaux de vitesse et recommandations,
- Régulateur de vitesse adaptatif,
- Système de surveillance d'angle mort.

SERVICES CONNECTÉS

è-SpaceTourer propose **3 offres connectées pour la sécurité et le confort de tous.** Cette offre de services s'inscrit dans le programme Citroën Advanced Comfort[®], avec pour objectif de rendre l'accès aux services connectés rapide et intuitif

pour le client tout en répondant à 3 besoins clés : une sécurité optimale, une navigation facilitée et une expérience connectée amplifiée.

- **CONNECT ASSIST**

Pour la sécurité du conducteur et de ses passagers, Nouveau Citroën ë-SpaceTourer embarque l'**Assistance & SOS**.

L'appel automatique ou appui manuel via le bouton « Assistance » : en cas de besoin, ce service permet à un conducteur d'être mis en relation avec un call center dédié.

Connect Assist permet d'avoir accès aux données véhicule comme l'état de charge, l'autonomie, la charge différée, le pré-conditionnement thermique, le lieu de stationnement, le kilométrage, le prochain entretien. La connexion et la visualisation des informations s'effectuent à travers l'application My Citroën.

- **CONNECT NAV**

La **tablette tactile 7"** de Nouveau Citroën ë-SpaceTourer intègre toutes les fonctionnalités de manière intuitive. La navigation Connect Nav tactile peut également être commandée par **reconnaissance vocale** et permet d'interagir avec les domaines suivants : Navigation, Téléphone, Radio.

Elle est associée à des services connectés. TomTom Traffic permet d'avoir les informations sur le **trafic en temps réel** de manière à pouvoir trouver la meilleure route. La localisation et les prix des stations-service et des parkings, les informations météo et la recherche locale des points d'intérêt sont également proposés.

Les utilisateurs apprécieront également la mise en série gratuite pendant 3 ans du signalement visuel et sonore des **Zones de danger** (selon législation en vigueur dans les pays).

Le pré-conditionnement thermique du véhicule est également possible via Connect Nav.

- **CONNECT PLAY**

La technologie Mirror Screen compatible avec **Apple CarPlay™ et Android Auto**, permet au conducteur de connecter un smartphone et de dupliquer son écran sur celui du véhicule. Il est ainsi possible d'accéder au contenu multimédia, de piloter directement et facilement son smartphone et ses applications compatibles depuis tablette tactile du véhicule.

APPLICATIONS DÉDIÉES

- **My Citroën** permet au client après inscription de gérer la charge de la batterie (consultation de l'état de charge, autonomie, temps de charge restant, charge différée, accès vers l'application Free2Move Services spécifique aux véhicules électriques (localisation de bornes, kilométrage parcouru, alertes entretien, prise de rendez-vous après-vente, pré-conditionnement thermique...)).
- **Free2Move Services pour faciliter la recharge et le stationnement (en France) propose les offres Charge My Car :**
 - **Accès à 160 000 bornes**, le plus grand réseau européen de stations de recharge publiques,
 - **Localisation des bornes compatibles avec ë-SpaceTourer et disponibles**,

- **Planification du meilleur trajet de recharge** selon l'autonomie du véhicule, la température extérieure, le relief, le type de conduite (pauses de recharge, temps total de la recharge, type de prise, moyen d'accès à la station...),
- Carte de paiement unique fournie ou paiement direct sur l'application.

ANNEXE : TARIF NOUVEAU CITROËN E-SPACETOURER – 100% ÉLECTRIC

CITROËN SPACETOURER / E-SPACETOURER

	Nombre de places		Norme dépol.	Puiss. adm.	Emissions de CO ₂ * (g/km)	Codes Versions	Prix en € (TTC)	Malus en €*	FAMILLE NOMBREUSE	
	Série	Options							Malus réduit en €**	Bonus en €***
SPACETOURER FEEL										
Taille XS BlueHDi 120 S&S BVM6	8	5	E6,d	6	164 - 174	1CK0 NM P PP K B0 A0 E0	40 300	1 386 - 2 918	0	
Taille XS BlueHDi 140 S&S BVM6	8	5	E6,d	7	183 - 190	1CK0 NM P PE K B0 A0 E0	41 700	5 105 - 7 462	0	
Taille M BlueHDi 120 S&S BVM6	8	5	E6,d	6	166 - 175	1CK0 NN P PP K B0 A0 E0	41 300	1 629 - 3 119	0	
Taille M BlueHDi 140 S&S BVM6	8	5	E6,d	7	185 - 192	1CK0 NN P PE K B0 A0 E0	42 700	5 715 - 8 254	0	
Taille M BlueHDi 140 S&S EAT8	8	5	E6,d	7	189 - 196	1CK0 NN P PE 1 B0 A0 E0	45 400	7 086 - 10 011	0	
Taille M BlueHDi 180 S&S EAT8	8	5	E6,d	9	189 - 197	1CK0 NN P PM 1 B0 A0 E0	46 400	7 086 - 10 488	0	
Taille M 100% electric 100 kW (136 ch) Batterie 50 kWh	8	5		4	0 - 0	1CK0 NN P ES F B0 A0 E0	55 900	0 - 0		- 7 000 / - 5 000
Taille XL BlueHDi 120 S&S BVM6	8	5	E6,d	6	167 - 177	1CK0 NP P PP K B0 A0 E0	42 300	1 761 - 3 552	0	
Taille XL BlueHDi 140 S&S BVM6	8	5	E6,d	7	188 - 195	1CK0 NP P PE K B0 A0 E0	43 700	6 724 - 9 550	0	
Taille XL BlueHDi 140 S&S EAT8	8	5	E6,d	7	190 - 197	1CK0 NP P PE 1 B0 A0 E0	46 400	7 462 - 10 488	0	
Taille XL BlueHDi 180 S&S EAT8	8	5	E6,d	9	191 - 198	1CK0 NP P PM 1 B0 A0 E0	47 400	7 851 - 10 980	0	
Taille XL 100% electric 100 kW (136 ch) Batterie 50 kWh	8	5		4	0 - 0	1CK0 NP P ES F B0 A0 E0	56 900	0 - 0		- 7 000 / - 5 000
SPACETOURER SHINE										
Taille M BlueHDi 140 S&S BVM6	8	5 et 7	E6,d	7	188 - 196	1CK0 NN R PE K B0 A0 E0	49 650	6 724 - 10 011	0	
Taille M BlueHDi 180 S&S EAT8	8	5 et 7	E6,d	9	192 - 201	1CK0 NN R PM 1 B0 A0 E0	53 350	8 254 - 12 552	0	
Taille M 100% electric 100 kW (136 ch) Batterie 50 kWh	8	5 et 7		4	0 - 0	1CK0 NN R ES F B0 A0 E0	63 150	0 - 0		- 7 000 / - 5 000
Taille XL BlueHDi 140 S&S BVM6	8	5 et 7	E6,d	7	190 - 200	1CK0 NP R PE K B0 A0 E0	50 650	7 462 - 12 012	0	
Taille XL BlueHDi 180 S&S EAT8	8	5 et 7	E6,d	9	193 - 202	1CK0 NP R PM 1 B0 A0 E0	54 350	8 671 - 13 109	0	
Taille XL 100% electric 100 kW (136 ch) Batterie 50 kWh	8	5 et 7		4	0 - 0	1CK0 NP R ES F B0 A0 E0	64 150	0 - 0		- 7 000 / - 5 000

* Valeurs d'émissions de CO₂ et Malus utilisés pour les véhicules immatriculés à partir du 1er Mars 2020. Basés sur le cycle WLTP Mixte Mini - Maxi, en fonction des équipements. Sous réserve d'homologation.

** Pour l'achat d'un véhicule neuf de 5 places ou plus, un foyer de 3 enfants à charge ou plus, bénéficie d'une réduction de 20g de CO₂/km par enfant à charge pour le calcul du Malus. Demande de remboursement du Malus à la charge du client. Détails et conditions sur www.impots.gouv.fr.

*** Valeur maximale. Le bonus est limité à 27% du prix de vente facturé (hors carte grise, accessoires et frais annexes). Bonus à 7 000 € pour les particuliers et à 5 000 € pour les sociétés.

CITROËN SPACETOURER FEEL

- 2 portes latérales coulissantes
- 4 prises 12V
- ABS, AFU, ASR, ESP
- Aide au démarrage en pente
- Aide au stationnement arrière
- Airbags frontaux, latéraux avant tête-thorax
- Cache-bagages (sauf Taille XS)
- Citroën Connect Radio numérique (DAB) sur tablette tactile 7" (1)
- Climatisation additionnelle arrière avec pavillon confort (sauf Taille XS)
- Climatisation automatique bizona
- Coffee Break Alert
- Condamnation centralisée avec plip
- Détection de sous-gonflage
- Feux diurnes à LED
- Jantes alliage 17" CURVE Diamantées noires (uniquement sur thermique)
- Kit de dépannage provisoire des pneumatiques
- Lève-vitres avant électriques séquentiels
- Miroir de surveillance enfants
- Moquette dans l'habitacle
- Pack Look : boudiers et baguettes latérales couleur caisse (boudier arrière demi-peint sur Taille XL)
- Pack Visibilité (allumage des projecteurs et essuie-vitre avant automatiques, rétroviseur intérieur électrochrome)
- Pare-brise acoustique et athermique
- Poignées de portes extérieures et coques de rétroviseurs extérieurs couleur caisse
- Prise 220V rang 2 (sur BlueHDi 180 S&S EAT8)

- Projecteurs antibrouillard (sur Taille XS)
- Projecteurs antibrouillard avec éclairage statique d'intersection (sur Taille M et Taille XL) (3)
- Rang 1 : siège conducteur avec accoudoir, rehausse et réglage lombaire
- Rang 1 : siège passager individuel avec accoudoir et mise en tablette
- Rang 2 : banquette 3 places 2/3-1/3 coulissante et déposable avec mise en tablette
- Rang 3 : banquette 3 places 2/3-1/3 coulissante et déposable avec mise en tablette
- Régulateur - limiteur de vitesse
- Rétroviseurs extérieurs électriques, dégivrants et rabattables électriquement
- Tablettes aviation au dos des sièges avant
- Vitres latérales fixes rangs 2 et 3 (coulissantes rang 2 en Taille XS)
- Vitres latérales surteintées rangs 2 et 3 avec rideaux pare-soleil rang 2
- Volet arrière avec lunette arrière dégivrante et essuie-vitre

SPÉCIFICITÉS È-SPACETOURER FEEL

- Câble de recharge Mode 2 pour prise de charge E/F, longueur 6 mètres, 8A
- Chargeur embarqué 7,4kW monophasé
- Frein de stationnement électrique
- Jantes tôles avec enjoliveurs 17" PENTAGON
- Plaque de protection sous moteur

CITROËN SPACETOURER SHINE

- 2 portes latérales coulissantes mains libres
- 9 HP avec amplificateur et caisson de basses
- Accès et démarrage mains libres
- Affichage tête haute couleur
- Aide au stationnement avant
- Citroën Connect Box avec Pack SOS et assistance inclus (2)
- Citroën Connect Nav sur tablette tactile 7" (4)
- Lunette arrière ouvrante
- Pack Top Rear Vision (caméra de recul avec visualisation 180° sur tablette tactile 7")
- Poignées de portes extérieures avec jonc chromé
- Prise 220V au rang 2
- Projecteurs Xénon
- Régulateur - limiteur de vitesse programmable
- Sécurité enfants électrique
- Sièges conducteur et passager à réglages électriques (longueur, hauteur, lombaire), chauffants et massants
- Siège passager sans mise en tablette
- Surtapis rangs 1, 2 et 3
- Système de surveillance d'angle mort
- Toit vitré en deux parties occultables séparément
- Vitres latérales rangs 2 et 3 et lunette arrière extra-teintées
- Volant multifonctions en cuir
- Cuir grainé Claudia

SPÉCIFICITÉS È-SPACETOURER SHINE

- Jantes alliage 17" CURVE Diamantées noires

(1) Comprend le Kit mains libres Bluetooth, le Mirror Screen, 8 HP et 1 prise USB.

(2) Bouquet de services comprenant les appels d'urgence et d'assistance localisés.

(3) Éclairage statique d'intersection indisponible sur È-SpaceTourer.

(4) Comprend le système de navigation TomTom, la reconnaissance vocale et durant 3 ans les services Connect Nav (inclut les services « Info Traffic », « Stations-service », « Parkings », « Météo » et « Recherche locale »).

CITROËN SPACETOURER / È-SPACETOURER

OPTIONS	Codes Options	SPACETOURER FEEL (TTC)	SPACETOURER SHINE (TTC)
Affichage tête haute couleur	YB01	450 €	S
Airbags rideaux rangs 2 et 3	NF04	400 €	400 €
Alarme + Supercondamnations (1)	AB08	400 €	400 €
Attelage col de cygne démontable sans outil [+ contrôle de stabilité de l'attelage] (indisponible sur È-SpaceTourer)	AQ05	700 €	700 €
Citroën Connect Box avec Pack SOS et assistance inclus (2)	YR07	300 €	S
Citroën Connect Nav sur tablette tactile 7" (3)	WLX7	600 €	S
Lunette arrière ouvrante	W007	250 €	S
Rang 2 : 2 sièges individuels coulissants, réversibles et déposables avec double accoudoirs et mise en tablette (4)	AL35		0 €
Rang 3 : suppression de la banquette	AN00	- 1 100 €	- 1 100 €
Surtapis rangs 2 et 3	UL04	100 €	S
Volant multifonctions en cuir	VH04	150 €	S

OPTIONS SPÉCIFIQUES È-SPACETOURER

OPTIONS SPÉCIFIQUES È-SPACETOURER	Codes Options	È-SPACETOURER FEEL (TTC)	È-SPACETOURER SHINE (TTC)
Câble de recharge Mode 2 pour prise de charge E/F Green'Up®, longueur 6 mètres, Autoswitch 8/14A	NG40	150 €	150 €
Câble de recharge Mode 3 pour prise de charge T2, longueur 6 mètres, 3X32 A (triphasé) compatible Wallbox 32A (monophasé)	7S02	360 €	360 €
Chargeur embarqué 11kW triphasé	LZ04	300 €	300 €

[B] de série

(1) Entraîne la sécurité enfants électrique sur la finition Feel.

(2) Bouquet de services comprenant les appels d'urgence et d'assistance localisés.

(3) Comprend le système de navigation TomTom, la reconnaissance vocale et durant 3 ans les services Connect Nav (inclut les services « Info Traffic », « Stations-service », « Parkings », « Météo » et « Recherche locale »).

Avec fonction Mirror Screen.

(4) Configuration 7 places. Incompatible avec l'option Rang 3 : Suppression de la banquette.

CITROËN SPACETOURER / É-SPACETOURER - PACKS

CITROËN SPACETOURER FEEL		
	Codes options	Prix en € (TTC)
Pack Easy	YD01	450
<ul style="list-style-type: none"> - Accès et démarrage mains libres - Poignées de portes extérieures avec janc chromé 		
Pack Safety 1 (1) (2)	RG04	500
<ul style="list-style-type: none"> - Active Safety Brake - Alerte Risque Collision - Régulateur de vitesse semi-adaptatif 		
Pack Safety 2	LI01	900
<ul style="list-style-type: none"> - AFIL (Alerte de Franchissement Involontaire de Ligne) - Alerte attention conducteur - Commutation automatique des feux de route - Reconnaissance des panneaux de vitesse et recommandation 		
Pack Safety 3 (2)	J5TX	1 100
<ul style="list-style-type: none"> - Affichage tête haute couleur - Citroën Connect Nav sur tablette tactile 7" - Pack Safety 1 		
Pack Top Rear Vision	UB07	900
<ul style="list-style-type: none"> - Aide au stationnement avant - Caméra de recul avec visualisation 180° sur tablette tactile 7" - Système de surveillance d'angle mort 		
Pack Top Rear Vision + Citroën Connect Nav	J5TW	1 500
<ul style="list-style-type: none"> - Aide au stationnement avant - Caméra de recul avec visualisation 180° sur tablette tactile 7" - Citroën Connect Nav - Système de surveillance d'angle mort 		

CITROËN SPACETOURER SHINE		
	Codes options	Prix en € (TTC)
Pack Safety 1 (2)	RG04	500
<ul style="list-style-type: none"> - Active Safety Brake - Alerte Risque Collision - Régulateur de vitesse semi-adaptatif 		
Pack Safety 2	LI01	900
<ul style="list-style-type: none"> - AFIL (Alerte de Franchissement Involontaire de Ligne) - Alerte attention conducteur - Commutation automatique des feux de route - Reconnaissance des panneaux de vitesse et recommandation 		

(1) Incompatible avec l'option Citroën Connect Nav sur tablette tactile 7" seule. Les 2 options sont compatibles uniquement dans le Pack Safety 3.
 (2) Indisponible sur e-SpaceTourer.

CITROËN SPACETOURER / É-SPACETOURER BUSINESS - VÉHICULES RÉSERVÉS AUX SOCIÉTÉS




SPACETOURER BUSINESS	Nombre de places		Norme dépol.	Puis. adm.	Emissions de CO ₂ * (g/km)	Codes Versions	Prix en € (TTC)	Malus en €*	Bonus en €**
	Série	Options							
Taille M BlueHDi 120 S&S BVM6	9	5, 6 et 8	E6,d	6	165 - 175	1CK0 NN Q PP K B0 A0 E0	38 250	1 504 - 3 119	
Taille M BlueHDi 140 S&S BVM6	9	5, 6 et 8	E6,d	7	185 - 194	1CK0 NN Q PE K B0 A0 E0	39 650	5 715 - 9 103	
Taille M BlueHDi 140 S&S EAT8	9	5, 6 et 8	E6,d	7	188 - 196	1CK0 NN Q PE 1 B0 A0 E0	42 350	6 724 - 10 011	
Taille M BlueHDi 180 S&S EAT8	9	5, 6 et 8	E6,d	9	189 - 197	1CK0 NN Q PM 1 B0 A0 E0	43 350	7 086 - 10 488	
Taille M 100% electric 100 kW (136 ch) Batterie 50 kWh	9	5, 6 et 8		4	0 - 0	1CK0 NN Q ES F B0 A0 E0	53 150	0 - 0	-7 000 / -5 000
Taille XL BlueHDi 120 S&S BVM6	9	5, 6 et 8	E6,d	6	167 - 177	1CK0 NP Q PP K B0 A0 E0	39 250	1 761 - 3 552	
Taille XL BlueHDi 140 S&S BVM6	9	5, 6 et 8	E6,d	7	187 - 196	1CK0 NP Q PE K B0 A0 E0	40 650	6 375 - 10 011	
Taille XL BlueHDi 140 S&S EAT8	9	5, 6 et 8	E6,d	7	189 - 197	1CK0 NP Q PE 1 B0 A0 E0	43 350	7 086 - 10 488	
Taille XL BlueHDi 180 S&S EAT8	9	5, 6 et 8	E6,d	9	190 - 199	1CK0 NP Q PM 1 B0 A0 E0	44 350	7 462 - 11 488	
Taille XL 100% electric 100 kW (136 ch) Batterie 50 kWh	9	5, 6 et 8		4	0 - 0	1CK0 NP Q ES F B0 A0 E0	54 150	0 - 0	-7 000 / -5 000

SPACETOURER BUSINESS LOUNGE	Nombre de places		Norme dépol.	Puis. adm.	Emissions de CO ₂ * (g/km)	Codes Versions	Prix en € (TTC)	Malus en €*	Bonus en €**
	Série	Options							
Taille M BlueHDi 140 S&S BVM6	6	7	E6,d	7	188 - 196	1CK0 NN S PE K B0 A0 E0	48 500	6 724 - 10 011	
Taille M BlueHDi 180 S&S EAT8	6	7	E6,d	9	193 - 201	1CK0 NN S PM 1 B0 A0 E0	52 200	8 671 - 12 552	
Taille M 100% electric 100 kW (136 ch) Batterie 50 kWh	6	7		4	0 - 0	1CK0 NN S ES F B0 A0 E0	62 000	0 - 0	-7 000 / -5 000
Taille XL BlueHDi 140 S&S BVM6	6	7	E6,d	7	191 - 200	1CK0 NP S PE K B0 A0 E0	49 500	7 851 - 12 012	
Taille XL BlueHDi 180 S&S EAT8	6	7	E6,d	9	195 - 203	1CK0 NP S PM 1 B0 A0 E0	53 200	9 550 - 13 682	
Taille XL 100% electric 100 kW (136 ch) Batterie 50 kWh	6	7		4	0 - 0	1CK0 NP S ES F B0 A0 E0	63 000	0 - 0	-7 000 / -5 000

* Valeurs d'émissions de CO₂ et Malus utilisés pour les véhicules immatriculés à partir du 1er Mars 2020. Basés sur le cycle WLTP Mixte Mini - Maxi, en fonction des équipements. Sous réserve d'homologation.

** Valeur maximale. Le bonus est limité à 27 % du prix de vente facture (hors carte grise, accessoires et frais annexes). Bonus à 7 000 € pour les particuliers et à 5 000 € pour les sociétés.

CITROËN SPACETOURER / E-SPACETOURER - TEINTES DE CAISSE / GARNISSAGES

Teintes de caisse			FEEL	SHINE
			Tissu Graphite	Cuir Claudia
			45FY	CYFX
Blanc Banquise (O) 0 €	POWP		S	S
Brun Rich Oak (N) 650 € TTC	M0G6		S	S
Gris Acier (M) 650 € TTC	M0F4		S	S
Gris Platineum (M) 650 € TTC	M0VL		S	S
Noir Perla Nera (N) 650 € TTC	M09V		S	S
Orange Tourmaline (N) 650 € TTC	M0V7		S	S
Sable (N) 650 € TTC	M0EU		S	S

(M) : métallisée, (N) : nacrée, (O) : opaque  de série

CITROËN SPACETOURER BUSINESS

- 3 prises 12V
- ABS, AFU, ASR, ESP
- Aide au stationnement arrière
- Airbags frontaux, latéraux avant tête-thorax
- Citroën Connect Box avec Pack SOS et assistance Inclus (1)
- Citroën Connect Radio numérique (DAB) sur tablette tactile 7" (2)
- Climatisation régulée en température
- Coffee Break Alert
- Condamnation centralisée avec plicp
- Détection de sous-gonflage
- Enjoliveurs 17" PENTAGON (16" SPYKE sur E-SpaceTourer)
- Feux diurnes à LED
- Kit de dépannage provisoire des pneumatiques
- Lève-vitres avant électriques séquentiels
- Pack Look : boudiers et baguettes latérales couleur caisse (boudier arrière dempeint sur Taille XL)
- Pack Visibilité (Allumage des projecteurs et essuie-vitre avant automatiques, rétroviseur intérieur électrochrome)
- Pare-brise acoustique
- Poignées de portes extérieures et coques de rétroviseurs extérieurs couleur caisse
- Porte latérale coulissante droite (2 portes latérales coulissantes sur E-SpaceTourer)
- Projecteurs antibrouillard
- Rang 1 : banquette passagers 2 places avec rangements sous assise
- Rang 2 : banquette 3 places 2/3-1/3 déposable avec mise en tablette et portefeuille
- Rang 3 : banquette 3 places 2/3-1/3 déposable avec mise en tablette et portefeuille
- Régulateur - limiteur de vitesse
- Rétroviseurs extérieurs électriques, dégivrants et rabattables électriquement
- Revêtement de sol en TPO
- Siège conducteur avec accoudoir, rehausse et réglage lombaire
- Vitres latérales fixes rangs 2 et 3 et lunette arrière curtelntées
- Volet arrière avec lunette arrière dégivrante et essuie-vitre

CITROËN SPACETOURER BUSINESS LOUNGE

- 2 portes latérales coulissantes mains libres
- 4 sièges arrière individuels coulissants, réversibles et déposables avec double accoudoirs et mise en tablette
- 9 HP avec amplificateur et caisson de basses
- Accès et démarrage mains libres
- Affichage tête haute couleur
- Aide au stationnement avant
- Citroën Connect Nav sur tablette tactile 7" (3)
- Climatisation additionnelle arrière avec pavillon confort
- Climatisation automatique bizona
- Jantes alliage 17" CURVE diamantées noires
- Pare-brise athermique
- Poignées de portes extérieures avec jonc chromé
- Prise 220V + 4 prises 12V
- Projecteurs antibrouillard avec éclairage statique d'intersection (4)
- Projecteurs Xénon
- Régulateur - limiteur de vitesse programmable
- Revêtement de sol en moquette
- Rideaux pare-soleil rang 2
- Sécurité enfants électrique
- Sièges conducteur et passager à réglages électriques (longueur, hauteur, lombaire), chauffants et massants
- Siège passager individuel avec accoudoir
- Surtapis rangs 1, 2 et 3
- Système de surveillance d'angle mort
- Tablettes aviation au dos des sièges avant
- Top Rear Vision (caméra de recul avec visualisation 180° sur tablette tactile 7")
- Vitres latérales rangs 2 et 3 et lunette arrière extra-teintées
- Volant multifonctions en cuir
- Cuir grainé Claudia

SPÉCIFICITÉS E-SPACETOURER BUSINESS / BUSINESS LOUNGE

- Câble de recharge Mode 2 pour prise de charge E/F, longueur 6 mètres, BA
- Chargeur embarqué 7,4kW monophasé
- Frein de stationnement électrique
- Plaque de protection sous moteur

(1) Bouquet de services comprenant les appels d'urgence et d'assistance localisés. (2) Comprend le Kit mains libres Bluetooth, 8 HP et 1 prise USB. (3) Comprend le système de navigation TomTom, le Mirror Screen, la reconnaissance vocale et durant 3 ans les services Connect Nav (inclut les services « Info Trafic », « Stations-service », « Parkings », « Météo » et « Recherche locale »). (4) Éclairage statique d'intersection indisponible sur E-SpaceTourer.

CITROËN SPACETOURER / Ë-SPACETOURER BUSINESS – VÉHICULES RÉSERVÉS AUX SOCIÉTÉS

OPTIONS	Codes Options	SPACETOURER BUSINESS (TTC)	SPACETOURER BUSINESS LOUNGE (TTC)
2 ^{ème} porte latérale coulissante	WZ07	500 €	S
Affichage tête haute couleur	YB01	450 €	S
Airbags rideaux rangs 2 et 3	NF04	400 €	400 €
Alarme + Supercondamnation (1)	AB08	400 €	400 €
Attelage col de cygne démontable sans outil [+ contrôle de stabilité de l'attelage] (indisponible sur e-Spacetourer)	AQ05	700 €	700 €
Cache-bagages	CB09	100 €	
Citroën Connect Nav sur tablette tactile 7" (2)	WLX7	600 €	S
Climatisation automatique bizona (3)	RE07	400 €	S
Climatisation automatique bizona + climatisation additionnelle arrière et pavillon confort	J4P9	1 050 €	S
Lunette arrière ouvrante	WO07		250 €
Rang 1 : siège passagers individuel avec accoudoir et mise en tablette	WAA0	0 €	
Rang 3 : suppression de la banquette	AN00	- 1 100 €	
Rang 3 : banquette 3 places 2/3-1/3 coulissante et déposable avec mise en tablette (4)	AN17		1 250 €
Rideaux pare-soleil rang 2	UD03	100 €	S
Table coulissante escamotable	D701		600 €
Toit vitré en deux parties occultables séparément	OK01		700 €
Volant multifonctions en cuir	VH04	150 €	

OPTIONS SPÉCIFIQUES Ë-SPACETOURER

	Codes Options	Ë-SPACETOURER BUSINESS (TTC)	Ë-SPACETOURER BUSINESS LOUNGE (TTC)
Câble de recharge Mode 2 pour prise de charge E/F Green Up®, longueur 6 mètres, Autoswitch 8/14A	NG40	150 €	150 €
Câble de recharge Mode 3 pour prise de charge T2, longueur 6 mètres, 3X32 A (triphasé) compatible Wallbox 32A (monophasé)	7502	360 €	360 €
Chargeur embarqué 11kW triphasé	LZ04	300 €	300 €

[3] de série

(1) Entraîne la sécurité enfants électrique sur la finition Business.

(2) Comprend le système de navigation TomTom, le Mirror Screen, la reconnaissance vocale et durant 3 ans les services Connect Nav (inclut les services « Info Traffic », « stations-service », « Parkings », « Météo » et « Recherche locale »).

(3) Entraîne le pare-brise athermique.

(4) Entraîne le Cache-bagages.

CITROËN SPACETOURER / Ë-SPACETOURER BUSINESS – VÉHICULES RÉSERVÉS AUX SOCIÉTÉS








CITROËN SPACETOURER BUSINESS		
	Codes options	Prix en € (TTC)
Pack Easy	YD01	450
<ul style="list-style-type: none"> - Accès et démarrage mains libres - Poignées de portes extérieures avec jonc chromé 		
Pack Safety 1 (1) (2)	RG04	950
<ul style="list-style-type: none"> - Active Safety Brake - Alerte Risque Collision - Pare-brise athermique - Régulateur de vitesse semi-adaptatif 		
Pack Safety 2	LI01	900
<ul style="list-style-type: none"> - AFIL (Alerte de Franchissement Involontaire de Ligne) - Alerte attention conducteur - Commutation automatique des feux de route - Pare-brise athermique - Reconnaissance des panneaux de vitesse et recommandation 		
Pack Safety 3 (2)	J5TX	1 850
<ul style="list-style-type: none"> - Affichage tête haute couleur - Citroën Connect Nav sur tablette tactile 7" - Pack Safety 1 		
Pack Top Rear Vision	UB07	900
<ul style="list-style-type: none"> - Aide au stationnement avant - Caméra de recul avec visualisation 180° sur tablette tactile 7" - Système de surveillance d'angle mort 		
Pack Top Rear Vision + Citroën Connect Nav	J5TW	1 500
<ul style="list-style-type: none"> - Aide au stationnement avant - Caméra de recul avec visualisation 180° sur tablette tactile 7" - Citroën Connect Nav - Système de surveillance d'angle mort 		


(1) Incompatible avec l'option Citroën Connect Nav sur tablette tactile 7" seule. Les 2 options sont compatibles uniquement dans le Pack Safety 3.

(2) Indisponible sur e-Spacetourer

CITROËN SPACETOURER BUSINESS LOUNGE		
	Codes options	Prix en € (TTC)
Pack Safety 2	LI01	900
<ul style="list-style-type: none"> - AFIL (Alerte de Franchissement Involontaire de Ligne) - Alerte attention conducteur - Commutation automatique des feux de route - Reconnaissance des panneaux de vitesse et recommandation 		

CITROËN SPACETOURER / È-SPACETOURER BUSINESS - VÉHICULES RÉSERVÉS AUX SOCIÉTÉS TEINTES DE CAISSE / GARNISSAGES

Teintes de caisse			BUSINESS	BUSINESS LOUNGE
			Tissu Mica	Cuir Claudia
			43FT	CYFX
Blanc Banquise (O) 0 €	P0WP 		S	S
Brun Rich Oak (N) 650 € TTC	M0G6 		S	S
Grts Acler (M) 650 € TTC	M0F4 		S	S
Grts Platinum (M) 650 € TTC	M0VL 		S	S
Noir Perla Nera (N) 650 € TTC	M09V 		S	S
Orange Tourmaline (N) 650 € TTC	M0V7 		S	S
Sable (N) 650 € TTC	M0EU 		S	S

(M) : métallisé, (N) : nacré, (O) : opaque  de série

La Marque Citroën

Au cœur du marché automobile, Citroën s'affirme depuis 1919 comme une marque populaire au sens noble, faisant des gens et de leurs modes de vie sa première source d'inspiration. Un esprit souligné par sa signature 'Inspired by You' et incarné par des voitures alliant design unique et confort de référence. Au sein des généralistes, Citroën se distingue aussi par l'expérience singulière offerte à ses clients (Citroën Advisor, 'La Maison Citroën', etc.). En 2019, la Marque a vendu près d'1 million de véhicules dans plus de 90 pays.
Site media Citroën : <https://fr-media.citroen.com> - @CitroenFrance